

BF2 希臘藍 外觀顏色



<input type="checkbox"/> 1	BF613000000N		把手飾蓋(透明黑)
<input type="checkbox"/> 2	BF6210004Z0N		擋風板(希臘藍)-B2
<input type="checkbox"/> 3	BF621010680N		頭燈飾框(平光黑)-B2
<input type="checkbox"/> 4	BF6253014Z0N		左車身蓋(希臘藍)
<input type="checkbox"/> 5	BF6255014Z0N		右車身蓋(希臘藍)
<input type="checkbox"/> 6	BF6260016501		前下蓋(150)超黑
<input type="checkbox"/> 7	BF6250006500		前胸蓋(超黑)
<input type="checkbox"/> 8	BF626010650N		車身下腹蓋(超黑)
<input type="checkbox"/> 9	BF632000680N		前土除(平光黑)
<input type="checkbox"/> 10	BF636020650N		左行李架下飾蓋(超黑)
<input type="checkbox"/> 11	BF63F020650N		右行李架下飾蓋(超黑)

BF2 密黃 外觀顏色



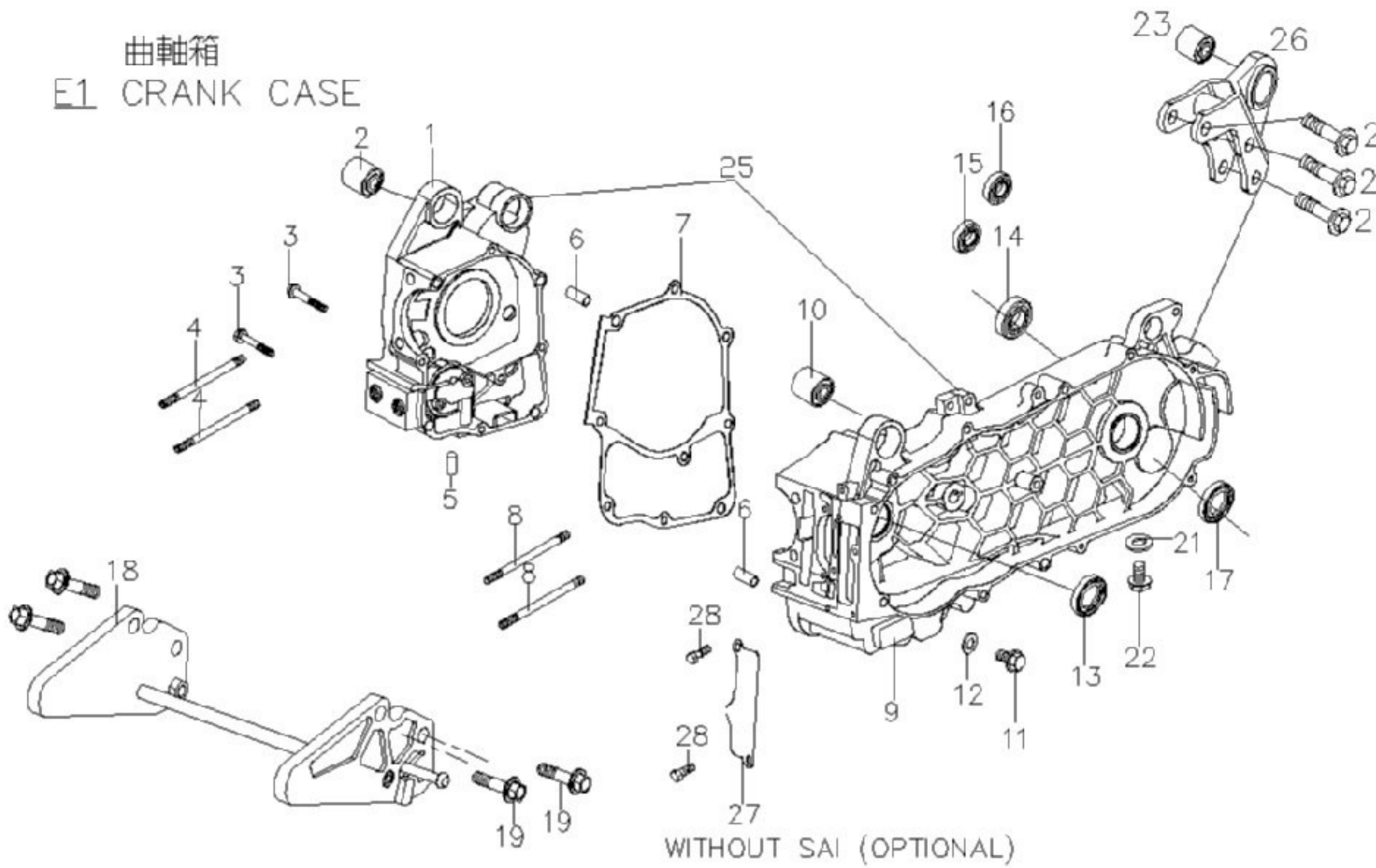
<input type="checkbox"/> 1	BF613000000N			把手飾蓋(透明黑)
<input type="checkbox"/> 2	BF6210002P0N			擋風板(蜜黃)-B2
<input type="checkbox"/> 3	BF621010680N			頭燈飾框(平光黑)-B2
<input type="checkbox"/> 4	BF6253012P0N			左車身蓋(蜜黃)
<input type="checkbox"/> 5	BF6255012P0N			右車身蓋(蜜黃)
<input type="checkbox"/> 6	BF6260016501			前下蓋(150) 超黑
<input type="checkbox"/> 7	BF6250006500			前胸蓋 (超黑)
<input type="checkbox"/> 8	BF626010650N			車身下腹蓋 (超黑)
<input type="checkbox"/> 9	BF632000680N			前土除(平光黑)
<input type="checkbox"/> 10	BF636020650N			左行李架下飾蓋 (超黑)
<input type="checkbox"/> 11	BF63F020650N			右行李架下飾蓋 (超黑)

BF2 賓士黑 外觀顏色



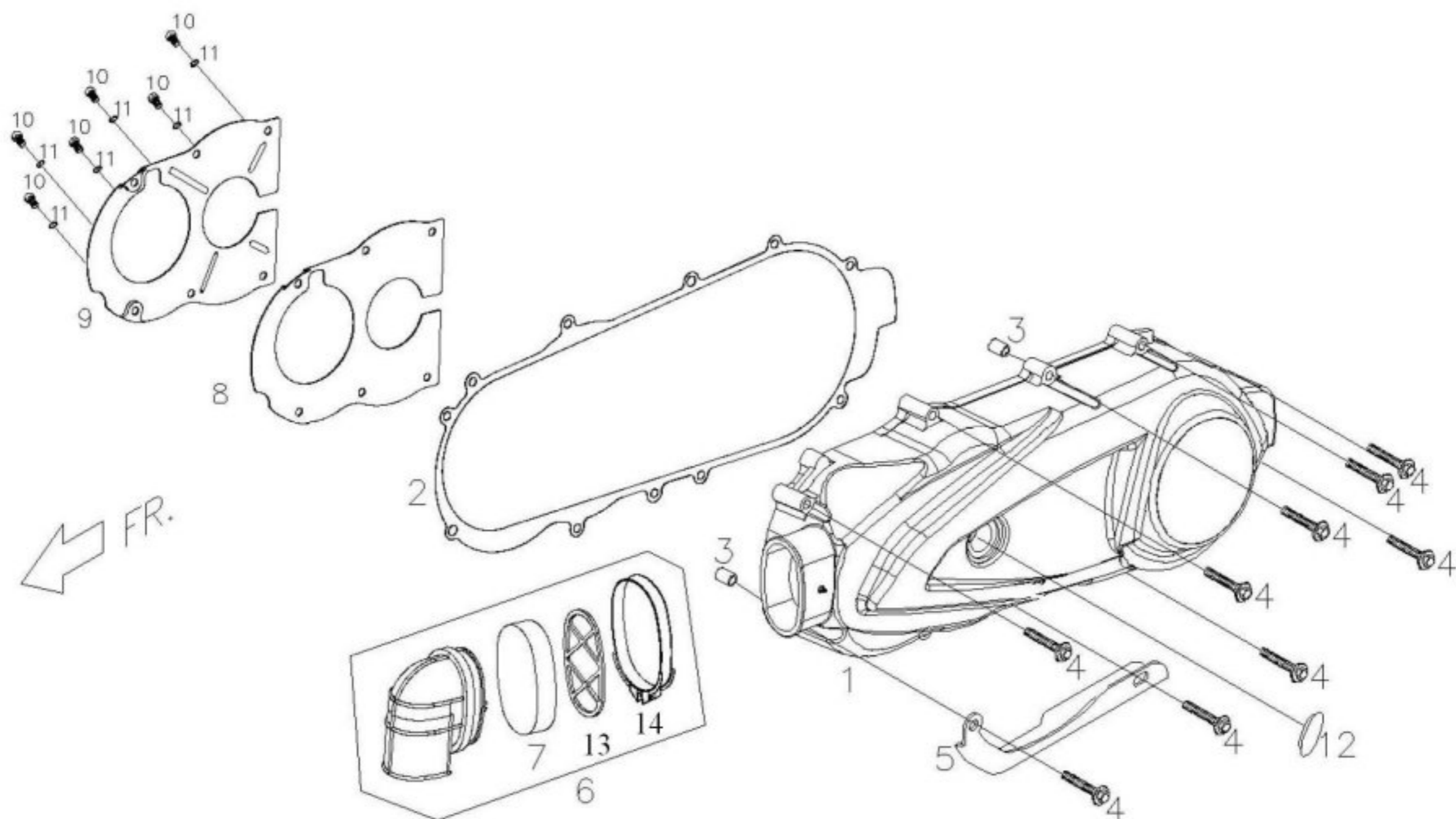
<input type="checkbox"/> 1	BF613000000N			把手飾蓋(透明黑)
<input type="checkbox"/> 2	BF621000690N			擋風板(賓士黑)-B2
<input type="checkbox"/> 3	BF621010680N			頭燈飾框(平光黑)-B2
<input type="checkbox"/> 4	BF625301690N			左車身蓋(賓士黑)
<input type="checkbox"/> 5	BF625501690N			右車身蓋(賓士黑)
<input type="checkbox"/> 6	BF6260016501			前下蓋(150) 超黑
<input type="checkbox"/> 7	BF6250006500			前胸蓋 (超黑)
<input type="checkbox"/> 8	BF626010650N			車身下腹蓋 (超黑)
<input type="checkbox"/> 9	BF632000680N			前土除(平光黑)
<input type="checkbox"/> 10	BF636020650N			左行李架下飾蓋 (超黑)
<input type="checkbox"/> 11	BF63F020650N			右行李架下飾蓋 (超黑)

曲軸箱
E1 CRANK CASE



FR.

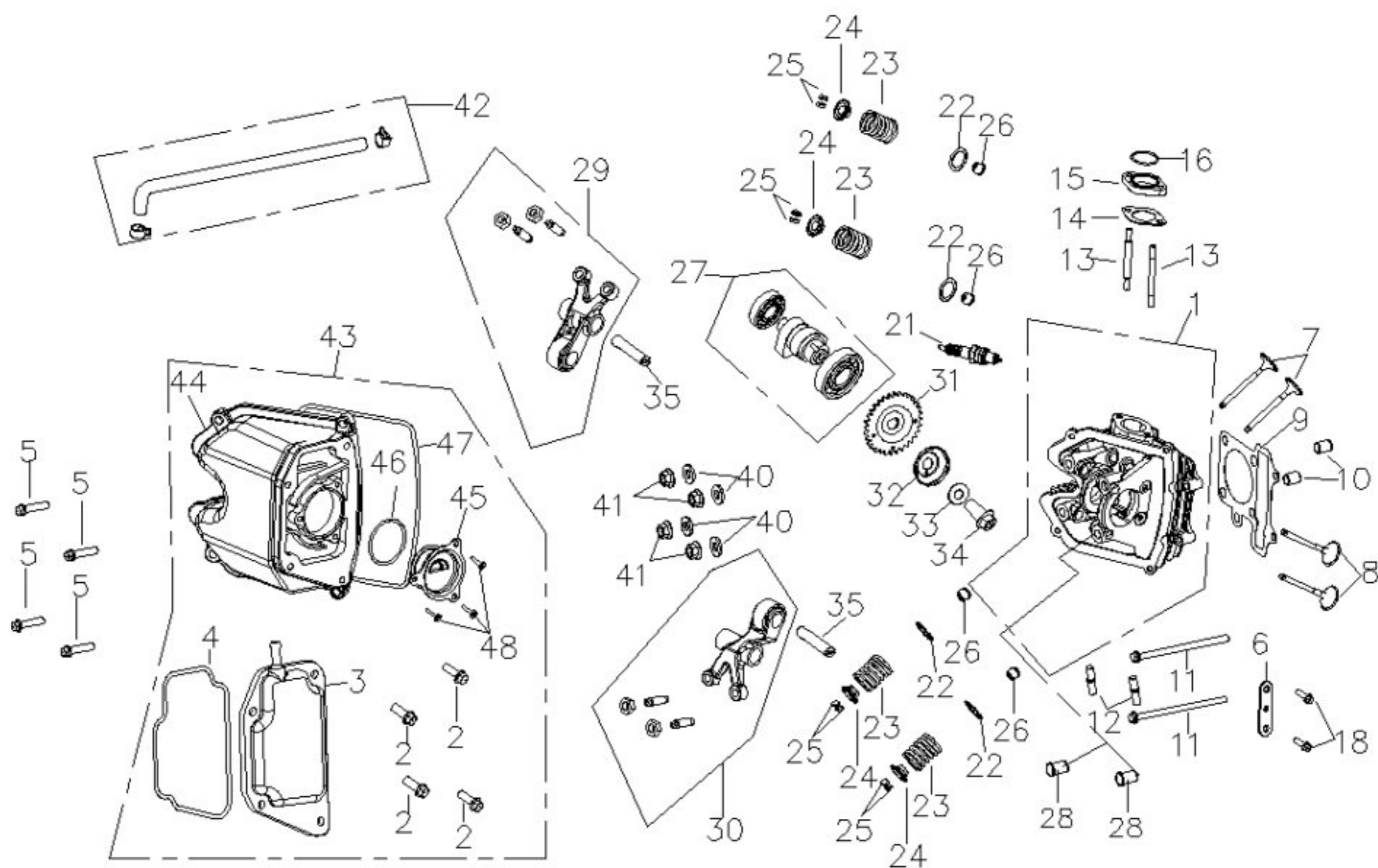
ECR	F30610110000			右曲軸箱
<input type="checkbox"/> 1				
<input type="checkbox"/> 2	E1061020000	Y		防震襯套 (引擎吊架)
<input type="checkbox"/> 3	90190605004			六角凸緣螺栓 (M6*50L) 鍍G
<input type="checkbox"/> 4	90170820500			雙頭螺栓
<input type="checkbox"/> 5	G1061070000			油塞
<input type="checkbox"/> 6	93540801400	Y		定位銷
<input type="checkbox"/> 7	C5061041000	Y		曲軸箱墊片
<input type="checkbox"/> 8	90170821300			雙頭螺栓
ECR	F30620100001			左曲軸箱
<input type="checkbox"/> 9				
<input type="checkbox"/> 10	E1061020000	Y		防震襯套 (引擎吊架)
<input type="checkbox"/> 11	90181201501			六角凸緣螺栓-鍍G
<input type="checkbox"/> 12	92141200006	Y		平墊圈
<input type="checkbox"/> 13	95572032601	Y		TC型油封
<input type="checkbox"/> 14	96510620407	Y		深槽滾珠軸承
<input type="checkbox"/> 15	96510620200	Y		滾珠軸承
<input type="checkbox"/> 16	96510620301	Y		滾珠軸承
<input type="checkbox"/> 17	95572032600	Y		TC形油封
<input type="checkbox"/> 18	BF4510106000			引擎下吊架 (E.D)
<input type="checkbox"/> 19	90191002002			六角凸緣螺栓 (M10*1.25P*20L)G
ECR	92140800001	Y		平墊圈 (8*1.6T)
<input type="checkbox"/> 21				
<input type="checkbox"/> 22	90190801202			六角凸緣螺栓鍍墨綠
<input type="checkbox"/> 23	P1062020000	Y		防震襯套
<input type="checkbox"/> 24	90020804000			六角頭螺栓
ECR	F306K0120001			左右曲軸箱組合
<input type="checkbox"/> 25				
ECR	C10623000001			避震器支撐板
<input type="checkbox"/> 26				
<input type="checkbox"/> 27	C1286320000	Y		空氣進氣蓋隔板
<input type="checkbox"/> 28	90190601203			六角凸緣螺栓 (M6*1.0P*12L)



ECR				
<input type="checkbox"/> 1	C50630106D00			左邊蓋(霧面黑)
<input type="checkbox"/> 2	C1063021000	Y		左邊蓋襯墊
<input type="checkbox"/> 3	93540801400	Y		定位銷
<input type="checkbox"/> 4	90190604001			六角凸緣螺栓
<input type="checkbox"/> 5	C1062081000	Y		中腳柱固定托架
ECR				
<input type="checkbox"/> 6	BF0631000000			通風管組合
<input type="checkbox"/> 7	C1063092000	Y		過濾棉
ECR				
<input type="checkbox"/> 8	C50631200000			隔板襯墊
ECR				
<input type="checkbox"/> 9	C50630600000			左邊蓋隔板
<input type="checkbox"/> 10	90050500900	Y		十字槽圓頭機器螺釘
<input type="checkbox"/> 11	92110500000			彈簧鎖緊墊圈
<input type="checkbox"/> 12	C17013000000	Y		塑膠塞組合
<input type="checkbox"/> 13	C1063110000			固定板
<input type="checkbox"/> 14	ES706010000			管束

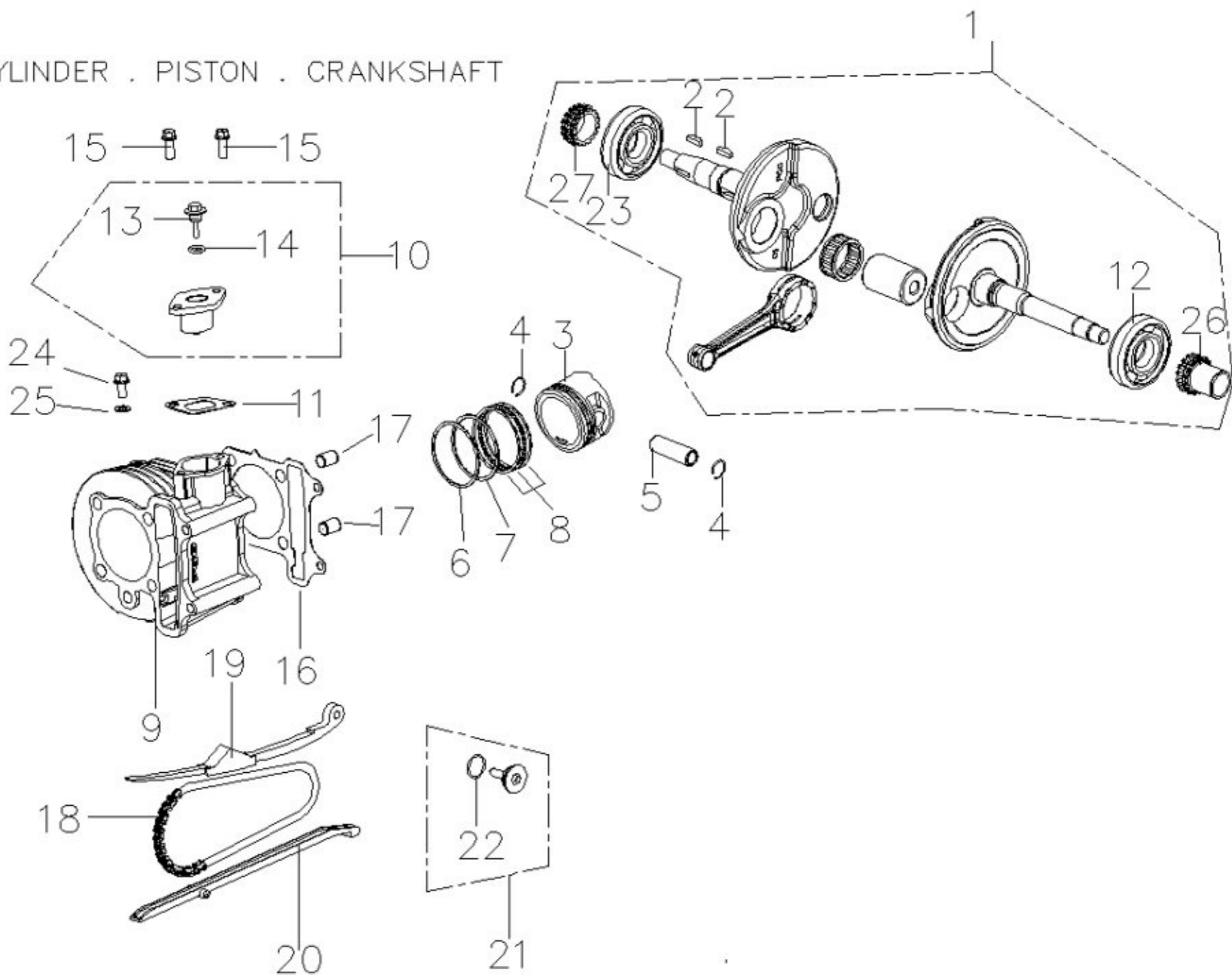
E3 汽缸頭, 汽缸蓋 (150-4V-EMS)

CYLINDER HEAD, CYLINDER HEAD COVER



□ 1	F307A0100001		汽缸頭+襯套
ECR	90190601204		六角凸緣螺栓(M6*1.0P*12L)
□ 2	F3071530000		油氣分離蓋
□ 3	F3071560000		油氣分離襯墊
□ 4	90210602000		六角承窩螺栓
□ 5	F3073060000		凸輪軸固定板
□ 6	F3071300000	Y	進氣閥
□ 7	F3071200000	Y	排氣閥
ECR	F30710710000	Y	汽缸頭墊片
□ 8	93541001401	Y	定位銷 (10*14)
□ 9	90190610001		六角凸緣螺栓-鍍G
□ 10	90170802900	Y	雙頭螺栓
□ 11	90170606300	Y	雙頭螺栓
□ 12	F3261321000		化油器絕緣板墊片
□ 13	F32613010000		化油器絕緣板組合
□ 14	95513000001		O形環
□ 15	90020601000		六角頭螺栓
□ 16	F32220000001	Y	火星塞(CR7E)
□ 17	92431200001		平墊圈
□ 18	F3071410000		閥門外彈簧
□ 19	F3071440000		閥門彈簧承盤
□ 20	C1071430000		閥門柱
□ 21	C1071451000	Y	門閥油封
□ 22	F3073000000	Y	凸輪軸總成
□ 23	F30710910000		襯套
□ 24	F30720310001		進氣閥門搖臂組合
□ 25	F30720410001		排氣閥門搖臂組合
□ 26	F3073010000		凸輪軸鏈輪
□ 27	F3071550000		旋轉盤
ECR	92140800007		平墊圈(8.4D*24D*1.8T)
□ 28	90190801800		六角凸緣螺栓(M8*18L)
□ 29	F3072050000		進氣閥搖臂軸
□ 30	92020500001		六角螺帽
□ 31	C1072420000		挺桿調整螺絲
□ 32	F30720100001		進氣閥門搖臂
□ 33	F30720200001		排氣閥門搖臂
ECR	92140800000		平墊圈(8.4D*17D*1.6T)
□ 34	92040800000		六角凸緣螺帽(M8)鍍鋅(鍍)白色
ECR	F30711910000		通氣管組合
□ 35	F30711000001		汽缸頭蓋組合
□ 36	F30711100001		汽缸頭蓋
□ 37	F3071541000		油氣通氣板
□ 38	95513700000		O型環
□ 39	F3071121000		汽缸頭蓋襯墊
□ 40	90050501001		十字槽圓頭機器螺釘(M5*10L)

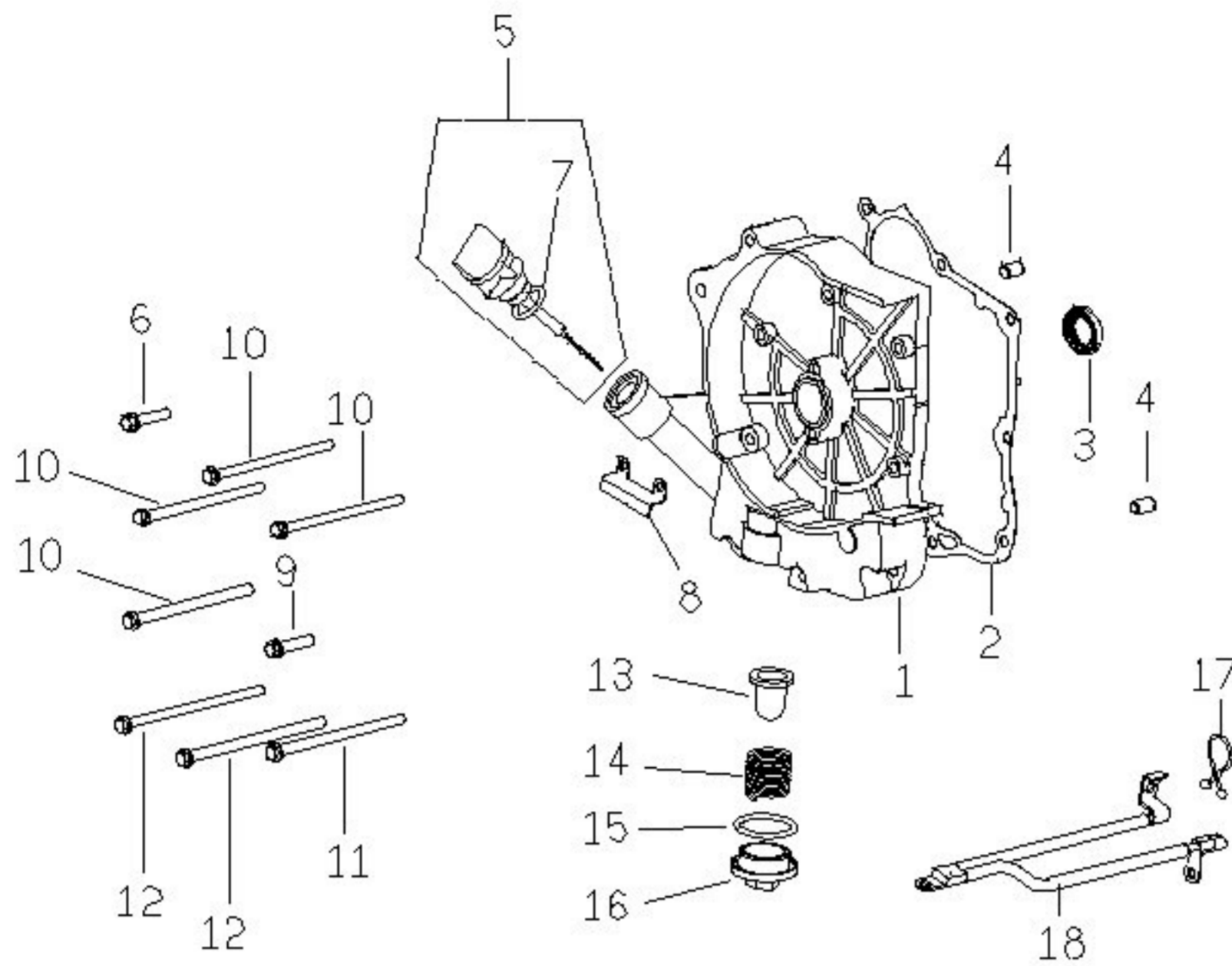
E4. CYLINDER . PISTON . CRANKSHAFT



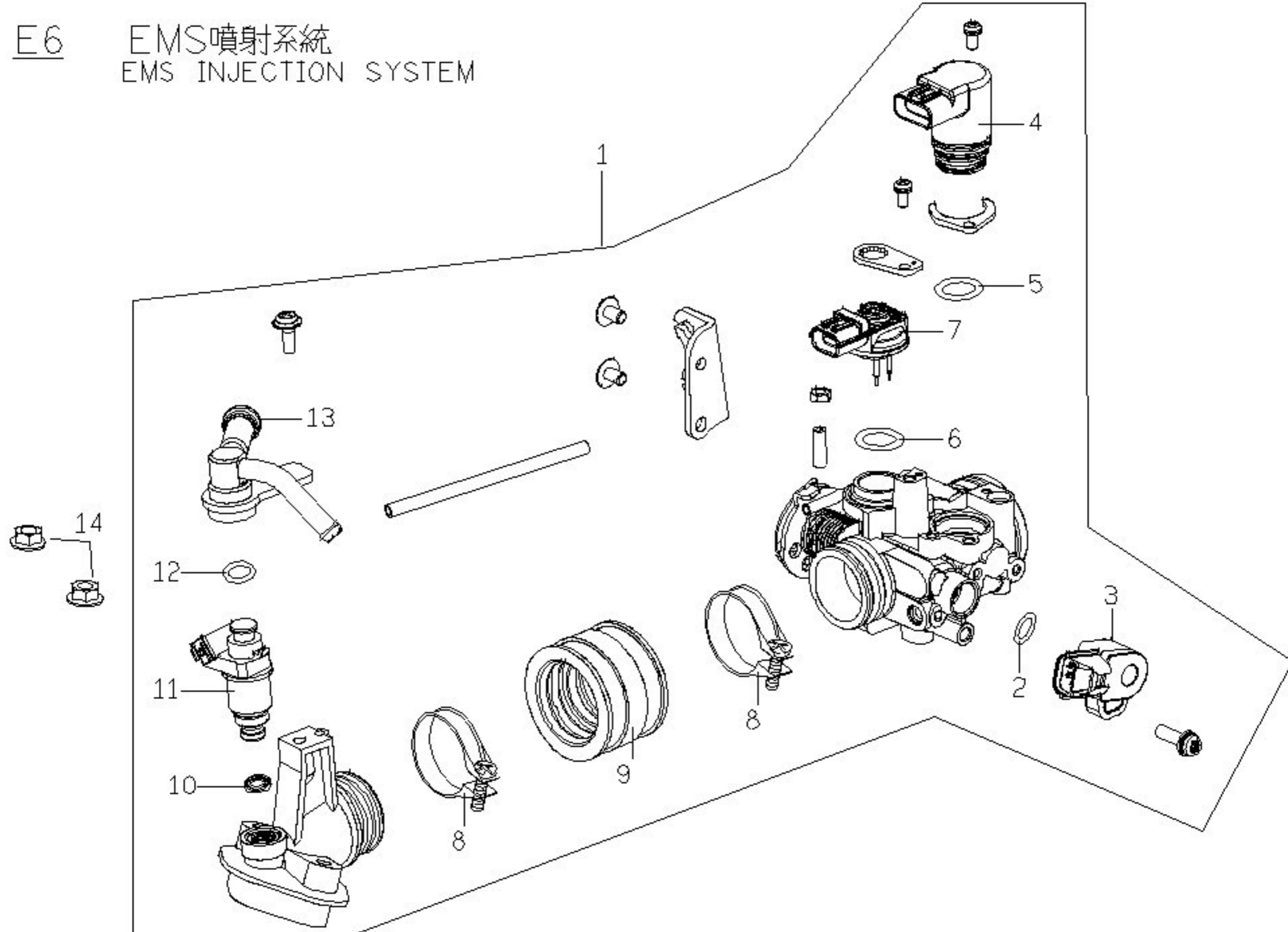
ECR	C50665000005			曲柄軸總成
<input type="checkbox"/> 1				
<input type="checkbox"/> 2	93530402500			半月鍵(C1066502000之附件)
<input type="checkbox"/> 3	F30670100001	Y		活塞(NASA)
<input type="checkbox"/> 4	G1067151000	Y		活塞銷夾
<input type="checkbox"/> 5	C50671110000			活塞銷
<input type="checkbox"/> 6	C5067310000	Y		活塞環(1)
<input type="checkbox"/> 7	C5067320000	Y		活塞環(2)
<input type="checkbox"/> 8	C5067400000	Y		刮油環組合
<input type="checkbox"/> 9	F3064010000	Y		汽缸
<input type="checkbox"/> 10	C5072500000	Y		鏈條調整器組合
<input type="checkbox"/> 11	C5072481000	Y		鏈條調整器墊片
<input type="checkbox"/> 12	C70611000000	Y		滾珠軸承(特殊)
<input type="checkbox"/> 13	90070600600			十字槽扁圓頭機器螺釘
ECR	95511000002	Y		O形環
<input type="checkbox"/> 14				
<input type="checkbox"/> 15	90190602000			六角凸緣螺栓(M6*20L)
<input type="checkbox"/> 16	F3064111000	Y		汽缸墊片
<input type="checkbox"/> 17	93541001401	Y		定位銷(10*14)
<input type="checkbox"/> 18	F3072460000	Y		凸輪軸鏈條
<input type="checkbox"/> 19	C1072440000	Y		鏈條拉力桿
<input type="checkbox"/> 20	F3072470000	Y		鏈條導件
<input type="checkbox"/> 21	C1072490000	Y		拉力桿螺絲組合
<input type="checkbox"/> 22	95511500001			O形環
<input type="checkbox"/> 23	C1062100000			滾珠軸承(特殊)
<input type="checkbox"/> 24	90190601207			六角凸緣螺栓鍍G
<input type="checkbox"/> 25	92140600011			平墊圈
ECR	C5066130000	Y		時規鏈輪
<input type="checkbox"/> 26				
<input type="checkbox"/> 27	C1066140000			機油泵鏈輪

E5 右曲軸箱蓋

RIGHT CRANKCASE COVER

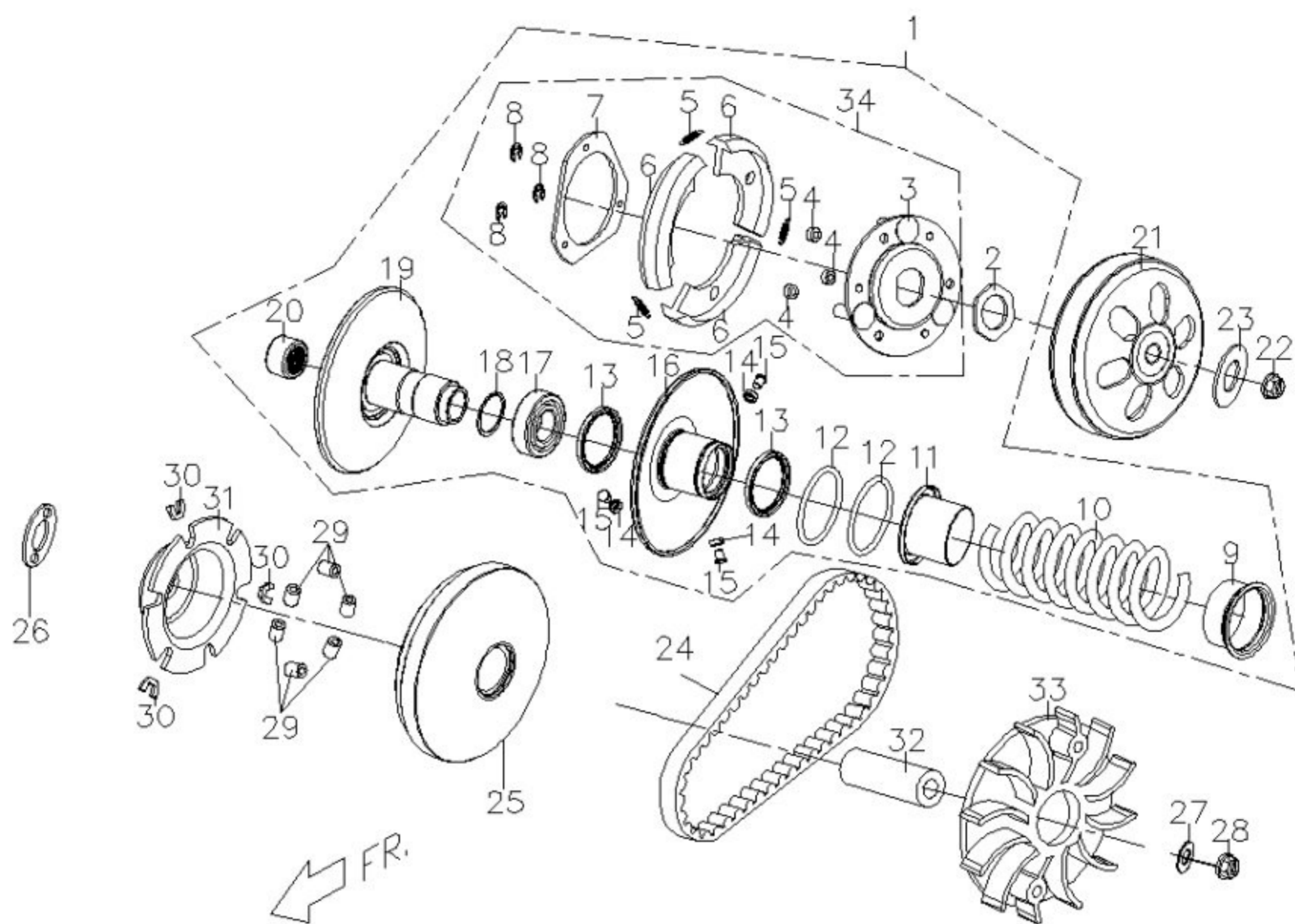


<input checked="" type="checkbox"/> ECR				右曲軸箱蓋
<input type="checkbox"/> 1	C10680110004			右曲軸箱蓋
<input checked="" type="checkbox"/> ECR				右曲軸箱蓋
<input type="checkbox"/> 1	C10680120004			右曲軸箱蓋
<input type="checkbox"/> 2	C1068021000	Y		右曲軸箱蓋墊片
<input type="checkbox"/> 3	95572030501	Y		TC形油封
<input type="checkbox"/> 4	93540801400	Y		定位銷
<input type="checkbox"/> 5	C2068110000	Y		機油尺組合
<input type="checkbox"/> 6	90190603001			六角凸緣螺絲(M6*30L)-鍍G
<input type="checkbox"/> 7	95511800001			O形環
<input type="checkbox"/> 8	C1706640000			A·C·G壓板
<input checked="" type="checkbox"/> ECR				六角凸緣螺絲(M6*27L)
<input type="checkbox"/> 9	90190602700			六角凸緣螺絲(M6*27L)
<input type="checkbox"/> 10	90190609501			六角凸緣螺絲-鍍G
<input type="checkbox"/> 11	90190610001			六角凸緣螺絲-鍍G
<input type="checkbox"/> 12	90190611001			六角凸緣螺絲-鍍G
<input type="checkbox"/> 13	G1062180000	Y		濾油網
<input type="checkbox"/> 14	C1062190000	Y		壓縮彈簧
<input type="checkbox"/> 15	95513100000	Y		O形環
<input type="checkbox"/> 16	C1062240000	Y		濾油網蓋
<input type="checkbox"/> 17	C1701270000			塑膠鎖扣
<input checked="" type="checkbox"/> ECR				起動馬達接地線
<input type="checkbox"/> 18	BF2410310000			起動馬達接地線

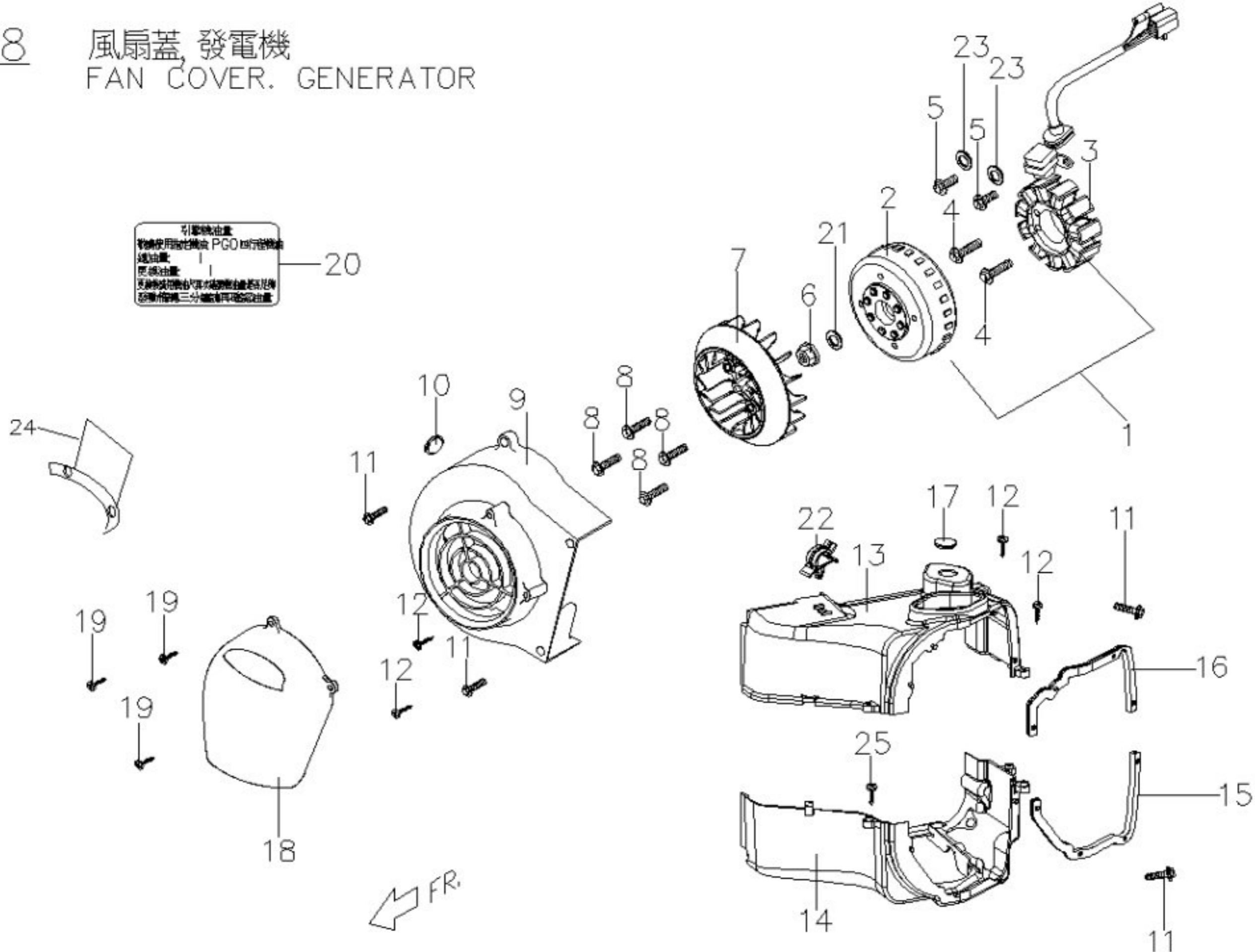


ECR				
<input type="checkbox"/> 1	F32630110001			節流閥本體總成(BF-150)
<input type="checkbox"/> 2	09018806000			O形環(TPS)
<input type="checkbox"/> 3	16148680000	Y		節汽門位置感知器
<input type="checkbox"/> 4	40004520003	Y		怠速控制閥
<input type="checkbox"/> 5	09018196001			O型環(ISC)
<input type="checkbox"/> 6	09019116000			O型環(MAP)
<input type="checkbox"/> 7	16149060002			壓力感知器
<input type="checkbox"/> 9	F32630400000			連接管
<input type="checkbox"/> 10	09028046000	Y		O形環(橘色)
<input type="checkbox"/> 11	30NAEH500000	Y		噴嘴組合
<input type="checkbox"/> 12	91301PLC0003			O形環(黑色)
<input type="checkbox"/> 13	10749962100			噴嘴帽蓋
ECR				
<input type="checkbox"/> 14	92040600000	Y		六角凸緣螺帽(M6*1.0P)

E7 DRIVEN PULLEY

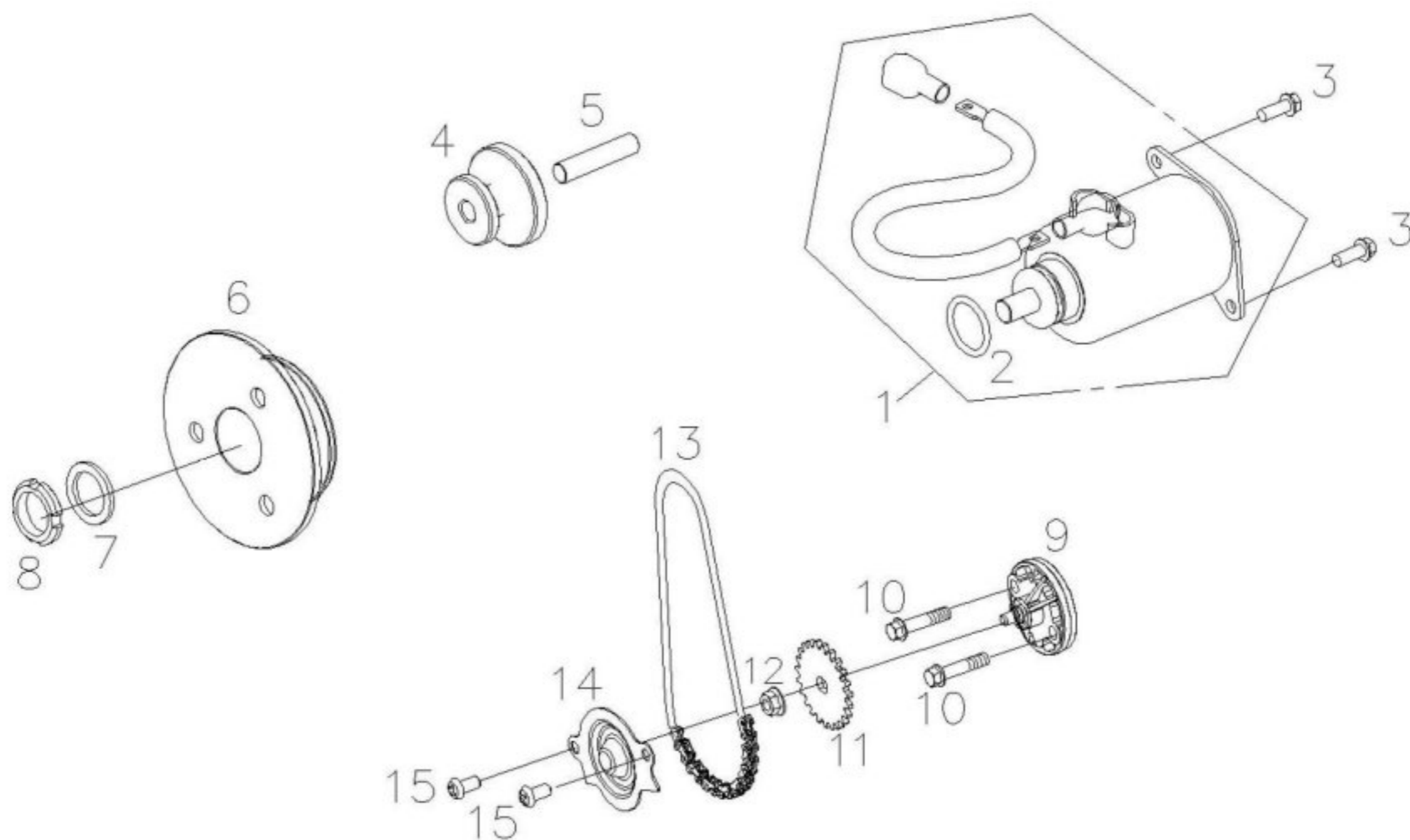


ECR	F31237010001			被驅動面皮帶輪組合
□ 1				
□ 2	P1123410000			特殊螺帽
□ 3	C1123300000			驅動板本體組合
□ 4	C1123420000			離合器阻尼橡膠
□ 5	F31234300000			離合器彈簧
□ 6	C11234400001			離合器比重塊
□ 7	C1123450000			離合器壓板
□ 8	92180700000			E型扣環 (7*0.8T)
□ 9	F31233300000			彈簧套筒
ECR	F31235210000			被驅動面彈簧
□ 10				
□ 11	C11235300001			密封套筒
□ 12	95513700002			O型環(36.7D*1.92D)
□ 13	95593441401			G型油封
□ 14	C1123250000			襯套
□ 15	C11232400001			導液銷
□ 16	C11232100001			活動被驅動面本體組合
□ 17	96520690200			單封深槽滾珠軸承
□ 18	92162800000			C型扣環
□ 19	C11231000001			被驅動面組合
□ 20	96550202900			滾針軸承
ECR	C11235100001	Y		離合器外套本體組合
□ 21				
□ 22	92041200002	Y		六角凸緣螺帽
ECR	92141200005	Y		平墊圈
□ 23				
□ 24	C11220000001	Y		V型皮帶
ECR	C11211000002	Y		活動驅動面組合
□ 25				
□ 26	C5066051000	Y		間隔套管
ECR	92141500005			平墊圈(15D*26D*5T)
□ 27				
□ 28	92041200002	Y		六角凸緣螺帽
□ 29	C11212000002	Y		配重滾子組合(14g)
□ 30	C1121321000	Y		滑塊
ECR	C11213100001			斜坡板
□ 31				
ECR	C11210500001			活動驅動面輪轆
□ 32				
ECR	C11210600002	Y		驅動面
□ 33				
ECR	F31236000001	Y		驅動板組合
□ 34				



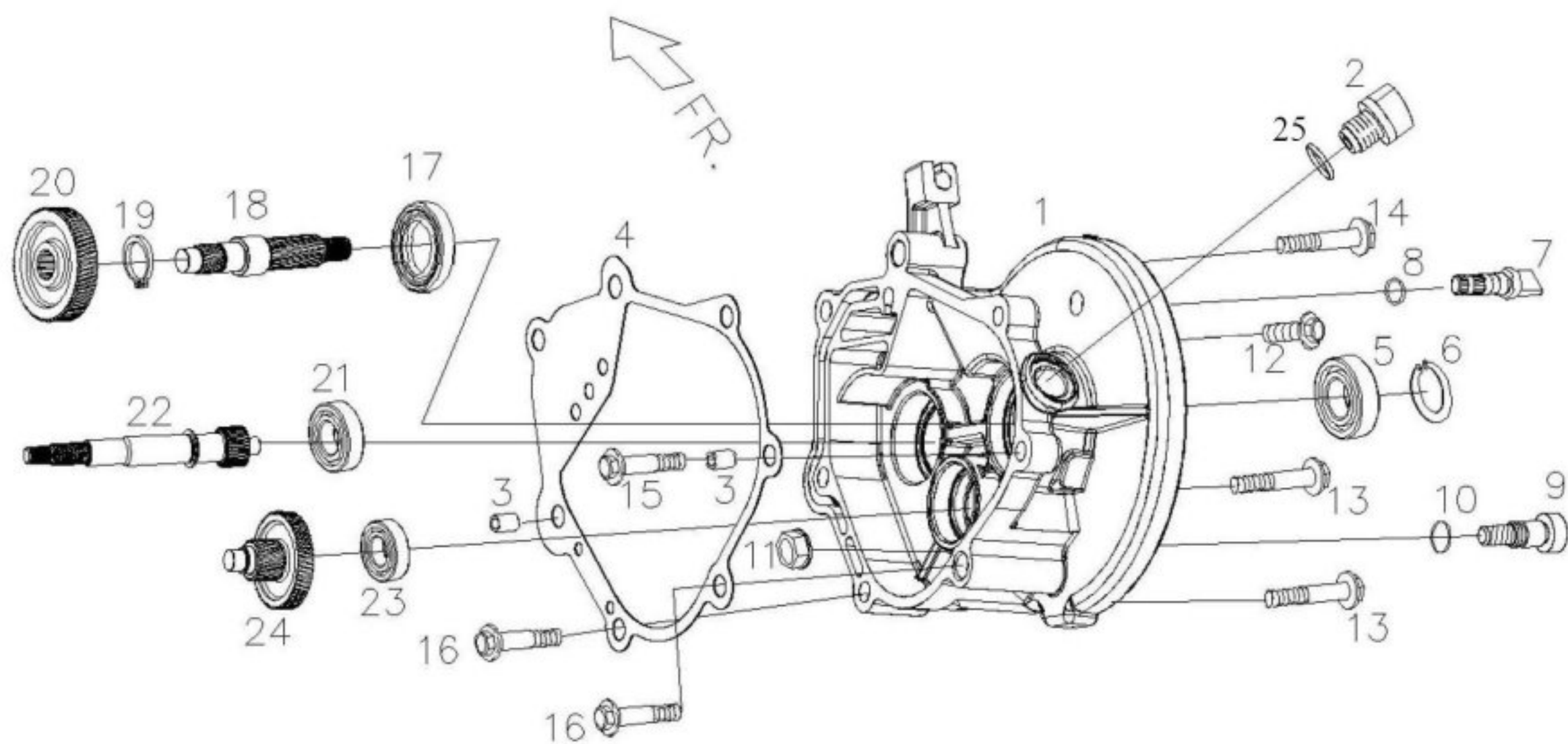
<input type="checkbox"/>	1	F3221000001			飛輪磁電機總成
<input type="checkbox"/>	2	F32210100001			飛輪
<input type="checkbox"/>	3	F32210200001	Y		固定轉子
<input type="checkbox"/>	4	90190602701			六角凸緣螺栓鍍墨綠
<input checked="" type="checkbox"/>	5	90190501201			六角凸緣螺栓
<input type="checkbox"/>	6	92041200000			六角凸緣螺帽
<input checked="" type="checkbox"/>	7	C1043001000	Y		風扇
<input type="checkbox"/>	8	90190601206			六角凸緣螺栓鍍墨綠
<input checked="" type="checkbox"/>	9	C1042001000	Y		風扇罩
<input type="checkbox"/>	10	C1042030000			橡膠塞
<input type="checkbox"/>	11	90180602002			六角凸緣螺栓(M6*20L)-鍍G
<input checked="" type="checkbox"/>	12	90130501401			十字槽圓頭自攻螺釘(M5*14L)-鍍G
<input type="checkbox"/>	13	F30422100002			冷卻罩(上蓋)
<input checked="" type="checkbox"/>	14	F30421010001			冷卻罩(下蓋)
<input type="checkbox"/>	15	F3042220000			冷卻罩油封(下)
<input type="checkbox"/>	16	F3042120000			冷卻罩油封(上)
<input type="checkbox"/>	17	C1701260000			橡膠塞
<input type="checkbox"/>	18	C1042242000	Y		風扇罩蓋
<input checked="" type="checkbox"/>	19	90110401600			十字槽盤頭自攻螺絲(16L)
<input type="checkbox"/>	20	C1603130000			引擎機油注意貼紙(中文)
<input checked="" type="checkbox"/>	21	92141200005	Y		平墊圈
<input checked="" type="checkbox"/>	22	C1701290000			塑膠鎖扣
<input type="checkbox"/>	23	92110500000			彈簧鎖緊墊圈
<input type="checkbox"/>	24	BF2810200000			隔熱架

E8. 啓動馬達 STARTING MOTOR



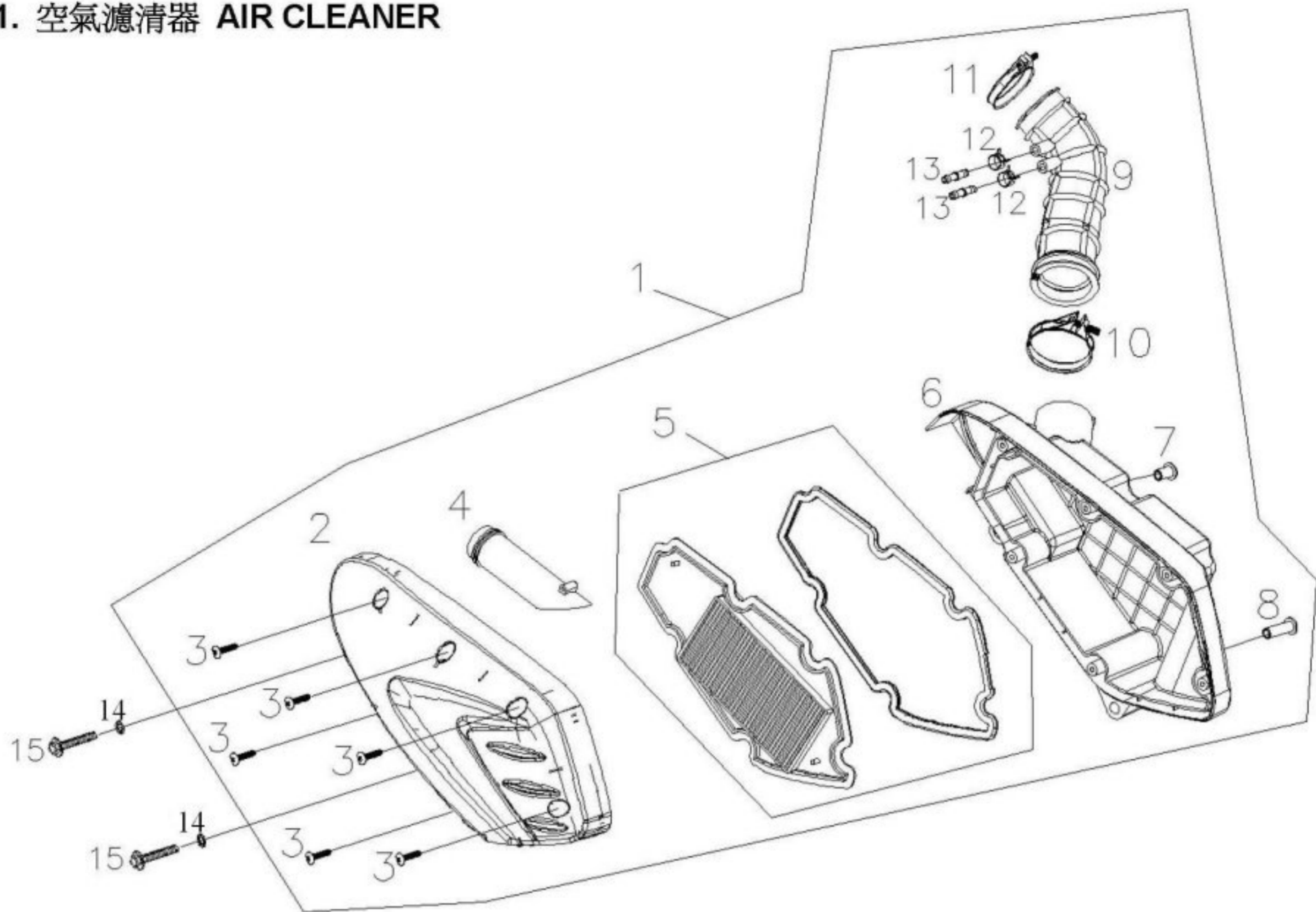
<input type="checkbox"/> 1	C1241000000	Y		起動馬達組合
<input type="checkbox"/> 2	95512400002			O形環
<input type="checkbox"/> 3	90190601601			六角凸緣螺栓
<input type="checkbox"/> 4	C1242010000			起動減速齒輪
<input type="checkbox"/> 5	C1242040000			起動減速齒輪軸
<input type="checkbox"/> 6	C12430000001	Y		單向離合器總成
<input type="checkbox"/> 7	92142200000	Y		平墊圈(22*31*2.5)
<input type="checkbox"/> 8	C1243060000	Y		鎖定螺帽(L)
<input checked="" type="checkbox"/> ECR <input type="checkbox"/> 9	F3081000000	Y		機油泵總成
<input checked="" type="checkbox"/> ECR <input type="checkbox"/> 10	90100602900			十字槽埋頭機器螺釘(M6*29L)
<input type="checkbox"/> 11	C1081030000			機油泵驅動齒輪
<input checked="" type="checkbox"/> ECR <input type="checkbox"/> 12	92040600000	Y		六角凸緣螺帽(M6*1.0P)
<input type="checkbox"/> 13	C1081220000	Y		機油泵驅動鏈條
<input type="checkbox"/> 14	C1081230000			機油分隔板
<input type="checkbox"/> 15	90050601200			十字槽圓頭機器螺釘(M6*12L)

E10. 齒輪箱 GEAR BOX



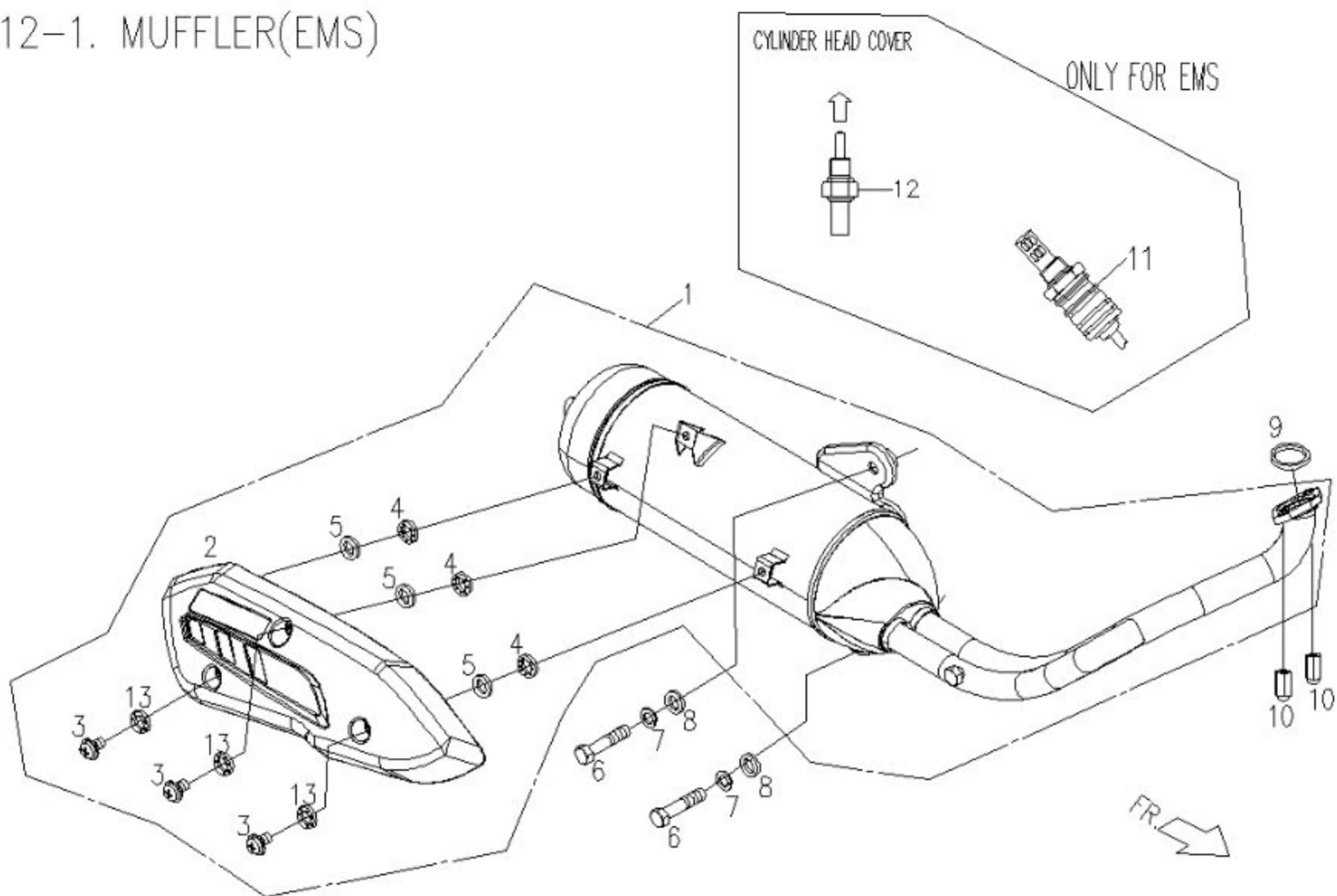
<input type="checkbox"/>	1	C2141011000	Y	傳動箱蓋
<input type="checkbox"/>	2	P1062150000	Y	機油螺柱
<input type="checkbox"/>	3	93541001401	Y	定位銷 (10*14)
<input type="checkbox"/>	4	C2141021000	Y	傳動箱蓋襯墊
<input type="checkbox"/>	5	96530622200	Y	雙封深槽滾珠軸承
<input type="checkbox"/>	6	92165000000		C型扣環 (孔用)
<input type="checkbox"/>	9	M2407430000		後煞車蹄樞軸
<input type="checkbox"/>	10	95510800000	Y	O形環(7.5*1.5)
<input checked="" type="checkbox"/>	11	92060800002		六角凸緣螺帽-防鬆-鍍G
<input checked="" type="checkbox"/>	12	90190803003		六角凸緣螺柱
<input checked="" type="checkbox"/>	13	90190804003		六角凸緣螺柱
<input checked="" type="checkbox"/>	14	90190805001		六角凸緣螺柱 (墨綠)
<input checked="" type="checkbox"/>	15	90190804501		六角凸緣螺柱
<input checked="" type="checkbox"/>	16	90190804003		六角凸緣螺柱
<input type="checkbox"/>	17	95572742702	Y	TC型油封
<input type="checkbox"/>	18	C11414120001		後軸
<input type="checkbox"/>	19	92172200000		C型扣環(22)
<input type="checkbox"/>	20	C11413110000	Y	最終齒輪
<input type="checkbox"/>	21	96510630100	Y	深槽滾珠軸承
<input type="checkbox"/>	22	C3141100000	Y	驅動軸
<input type="checkbox"/>	23	96510600200	Y	深槽滾珠軸承
<input type="checkbox"/>	24	C3141200000		惰齒輪組合
<input type="checkbox"/>	25	95511300001	Y	O形環

E11. 空氣濾清器 AIR CLEANER



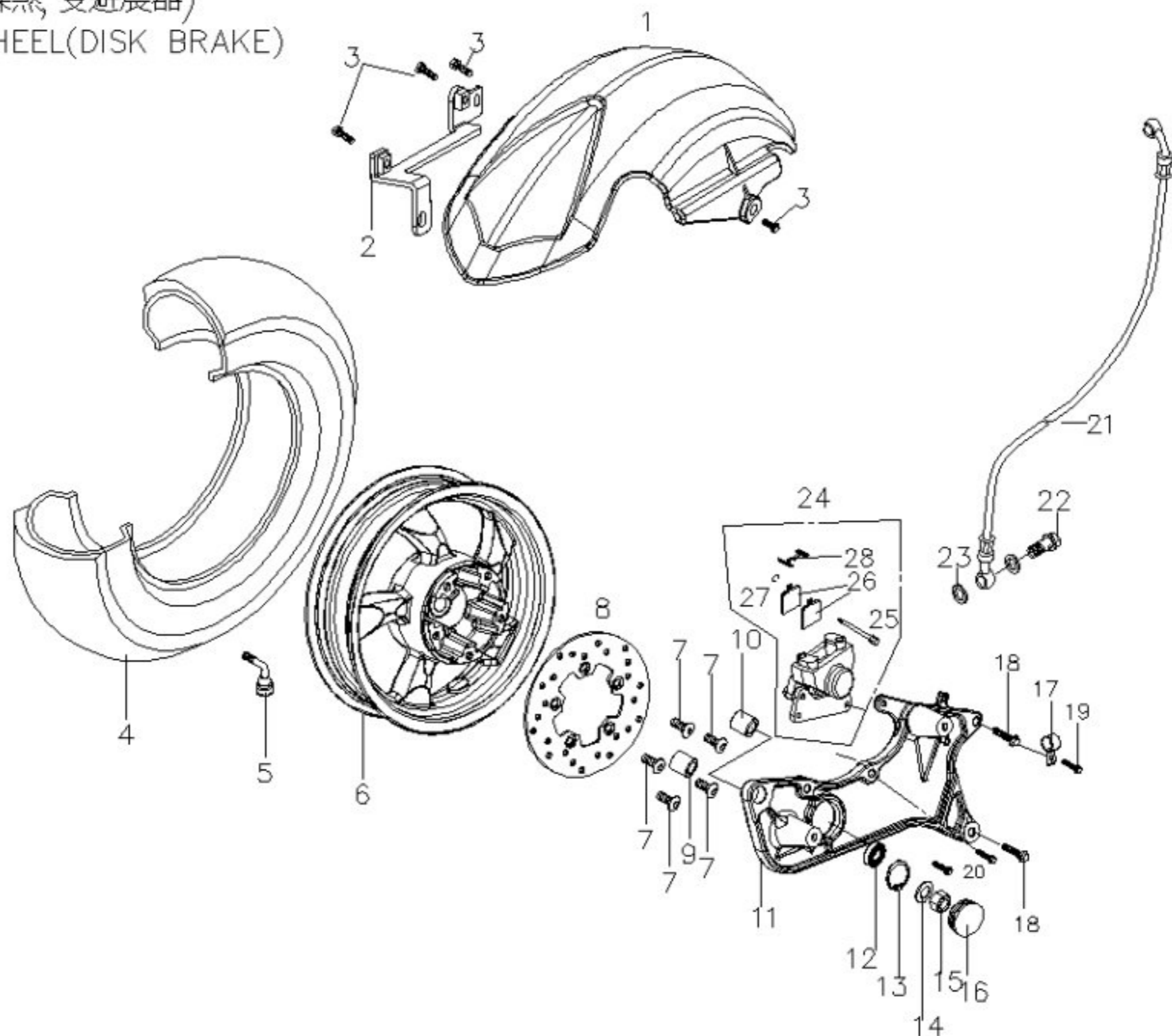
<input type="checkbox"/> 1	M22620000006			空氣濾清器組合(B1-125化油器版)
<input type="checkbox"/> 2	M2262020000	Y		空氣濾清器上蓋
<input type="checkbox"/> 3	90150502500			自攻螺釘
<input type="checkbox"/> 4	M2262060000			入口導管
<input type="checkbox"/> 5	M2262070000	Y		紙芯墊圈組合
<input type="checkbox"/> 7	NE262060000			襯套
<input type="checkbox"/> 8	C72620600002			襯套
<input type="checkbox"/> 9	M22620500001			出口導管(M2-125)
<input type="checkbox"/> 10	M2262380000			管束
<input checked="" type="checkbox"/> ECR <input type="checkbox"/> 11	M22621100001			夾緊環
<input type="checkbox"/> 12	92221000001			板狀管夾
<input type="checkbox"/> 13	M2262360000			二通接管
<input checked="" type="checkbox"/> ECR <input type="checkbox"/> 14	92140600005			平墊圈(6.4D*13D*1T)
<input checked="" type="checkbox"/> ECR <input type="checkbox"/> 15	90190603502			六角凸緣螺栓(M6*35L)

E12-1. MUFFLER(EMS)



<input type="checkbox"/> 1	BF2810020004			消音器總成BF-150雙避震(電噴)
<input type="checkbox"/> 2	BF2810100000			隔熱板
<input type="checkbox"/> 3	90050602000			十字槽圓頭機器螺釘(M6*20L)
<input type="checkbox"/> 4	92140600015			平墊圈(耐高溫)
<input checked="" type="checkbox"/> ECR <input type="checkbox"/> 5	C328A040000			鎖環
<input checked="" type="checkbox"/> ECR <input type="checkbox"/> 6	90190804003			六角凸緣螺栓
<input type="checkbox"/> 7	92110800000			彈簧墊圈(8D*14D*2.2T)
<input checked="" type="checkbox"/> ECR <input type="checkbox"/> 8	92140800000			平墊圈(8.4D*17D*1.6T)
<input checked="" type="checkbox"/> ECR <input type="checkbox"/> 9	E92810200001	Y		排氣管墊片(非石棉材質)
<input type="checkbox"/> 10	92050800000	Y		六角蓋形螺帽(長型)
<input type="checkbox"/> 11	F32812100000			O2感知器
<input type="checkbox"/> 12	ES0716100000			引擎油溫感知器
<input type="checkbox"/> 13	C328A020000			鎖環內襯管

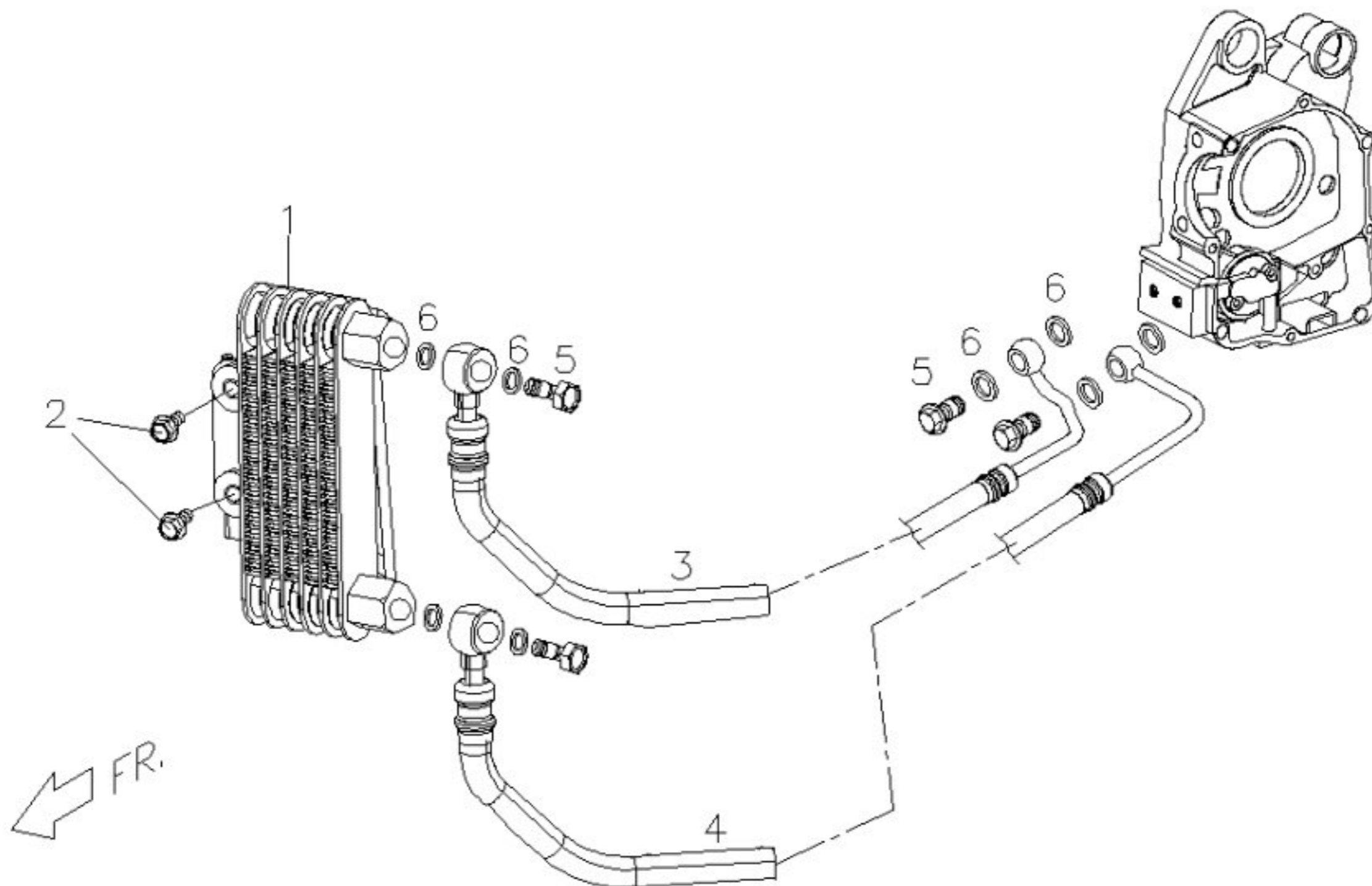
E13-1. 後輪(碟煞, 雙避震器)
REAR WHEEL(DISK BRAKE)



<input type="checkbox"/>	1	C16340006501		後土除(超黑)
<input type="checkbox"/>	2	C5634021000	Y	後土除托架
<input checked="" type="checkbox"/>	3	90190602002		六角凸緣螺栓(M6*20L)
<input checked="" type="checkbox"/>	4	C5407300000		後輪胎總成 130/70-12 平胎
<input type="checkbox"/>	5	P140B330000	Y	氣門嘴(正新)
<input type="checkbox"/>	6	BF4061006D00		後輪圈12*X3.0碟式(霧面黑)
<input type="checkbox"/>	7	C1403510000	Y	前煞車盤螺絲(M8*1.25P*24L)
<input checked="" type="checkbox"/>	8	M24068000001	Y	後煞車碟盤(M2-200)
<input type="checkbox"/>	9	M2406840000		襯套
<input type="checkbox"/>	10	E1062020000		防震襯套(後緩衝器)
<input checked="" type="checkbox"/>	11	BF4068307700		後叉(銀灰色)
<input type="checkbox"/>	12	96530600300	Y	雙封深槽滾珠軸承
<input type="checkbox"/>	13	92163500000	Y	C型扣環
<input type="checkbox"/>	14	92141600002	Y	平墊圈(16.2*23*2.5)
<input type="checkbox"/>	15	92011600000	Y	U型螺帽
<input type="checkbox"/>	16	M2701050000	Y	塑膠塞(φ48內塞)
<input type="checkbox"/>	17	BF4036100002		煞車油管夾
<input checked="" type="checkbox"/>	18	90190804501		六角凸緣螺栓
<input checked="" type="checkbox"/>	19	90190601502		六角凸緣螺栓(M6*15L)(鍍墨綠)
<input type="checkbox"/>	20	90190802300		六角凸緣螺栓
<input type="checkbox"/>	21	BF4037000003		後煞車油管總成
<input type="checkbox"/>	22	P14038110000		煞車油管通油螺栓
<input checked="" type="checkbox"/>	23	92141000017		墊圈(10D*15D*1.5T)
<input checked="" type="checkbox"/>	23	92141000018		墊圈(10.2D*15D*1.5T)
<input type="checkbox"/>	24	BF4066001N01		後煞車夾(勁火紅)-來令片加大
<input type="checkbox"/>	25	M240F1200001		煞車片銷
<input type="checkbox"/>	26	M240F1010001		煞車片組合(來令片加大)
<input type="checkbox"/>	27	M240F1300001		插銷
<input type="checkbox"/>	28	M240F1100001		輓簧

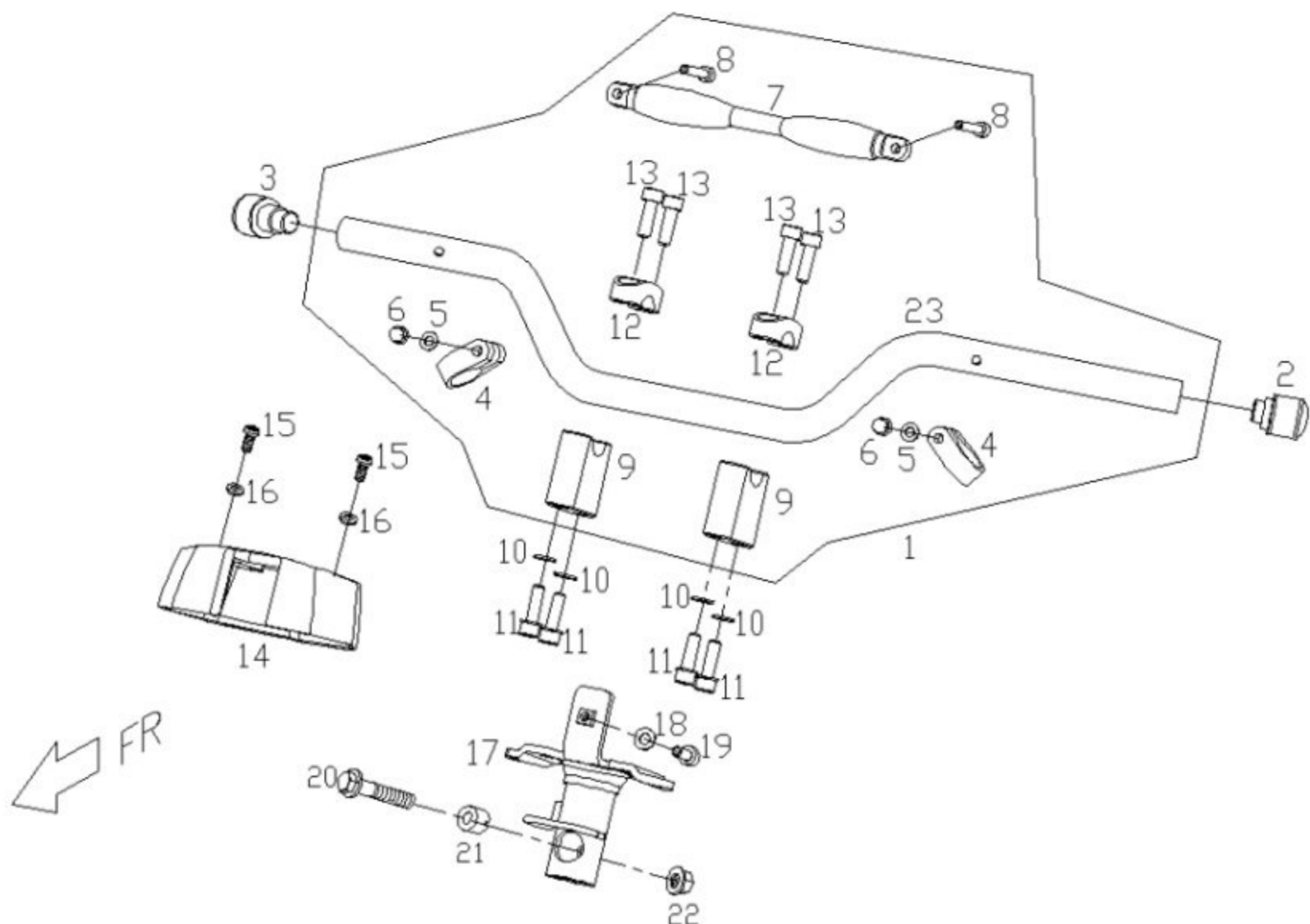
機油冷卻器

E14. OIL COOLER & LH COVER



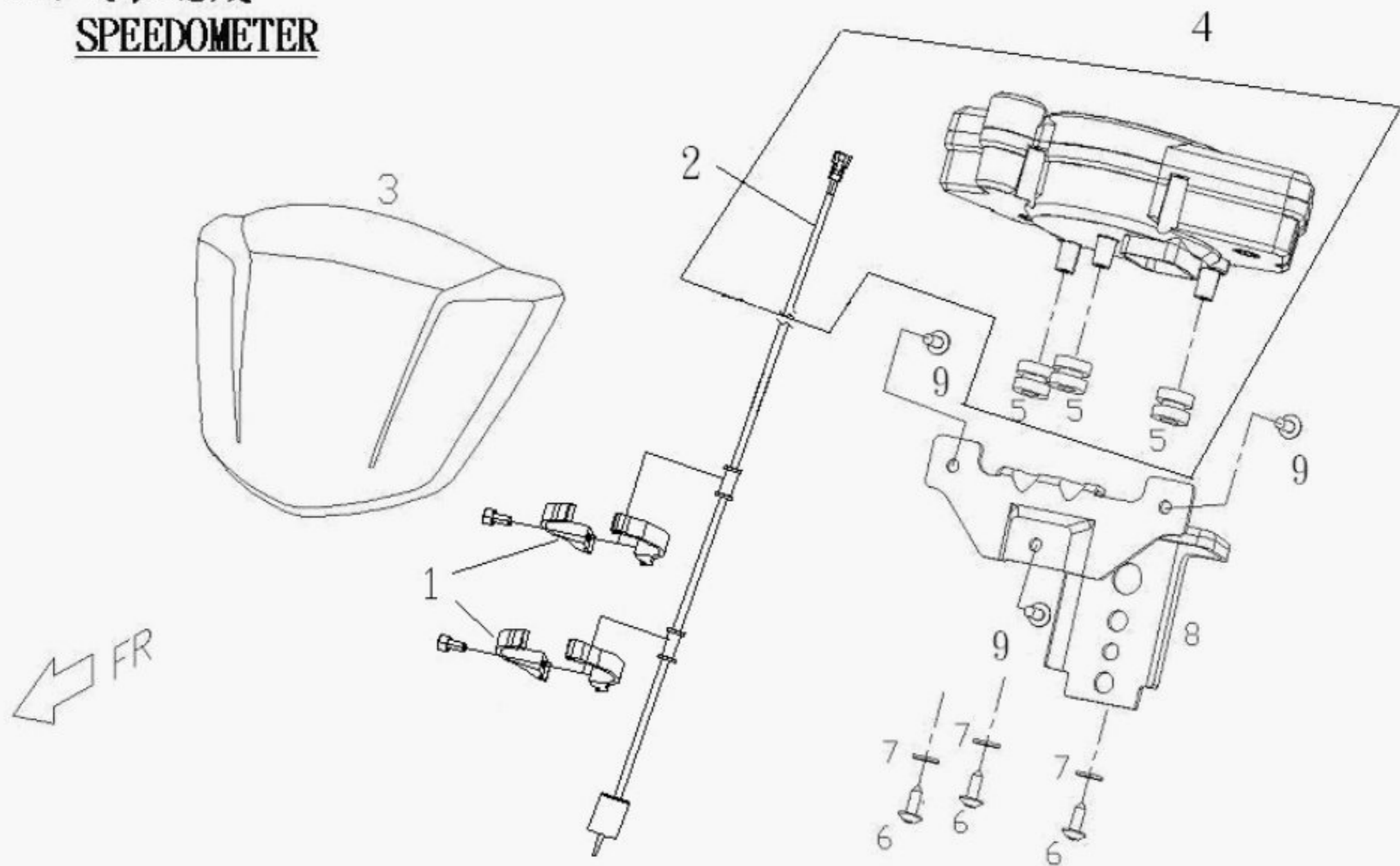
<input type="checkbox"/> 1	BF0830000000			機油冷卻器組合
<input checked="" type="checkbox"/> ECR	90190602002			六角凸緣螺栓(M6*20L)
<input type="checkbox"/> 2				
<input type="checkbox"/> 3	BF0830710000			機油冷卻器油管(右)
<input type="checkbox"/> 4	BF0830600000			機油冷卻器油管(左)
<input type="checkbox"/> 5	C5083070000			通油螺栓
<input type="checkbox"/> 6	92141200006	Y		平墊圈

F1. HANDLE BAR



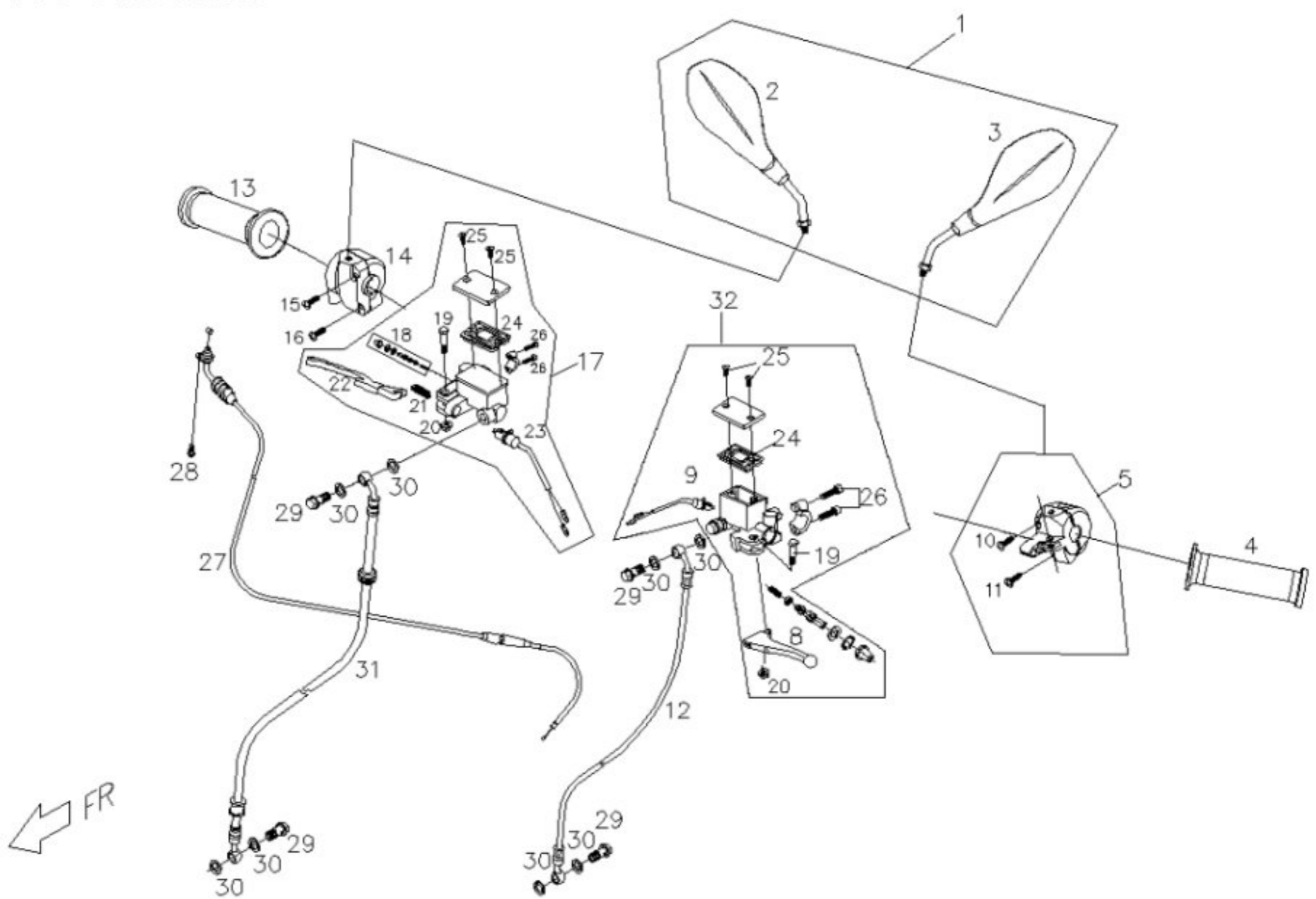
<input type="checkbox"/> 1	BF612000000N		把手管組合
<input checked="" type="checkbox"/> 2	P2612014000N		防震端子組合(左)
<input checked="" type="checkbox"/> 3	P2612033000N		防震端子組合(右)
<input checked="" type="checkbox"/> 4	P261B060000N		固定環
<input checked="" type="checkbox"/> 5	92140600018		平墊圈
<input type="checkbox"/> 6	E1706120000		蓋型螺帽
<input type="checkbox"/> 7	P261B070000N	Y	固定桿
<input checked="" type="checkbox"/> 8	90210603001		六角承窩螺柱
<input type="checkbox"/> 9	P244E020000N		固定下架(PMX)
<input type="checkbox"/> 10	92110800000		彈簧墊圈(8D*14D*2.2T)
<input type="checkbox"/> 11	90210802003		六角承窩螺柱(無塗耐落)
<input type="checkbox"/> 12	BF61B020000N		固定上架
<input type="checkbox"/> 13	P244E040000N		六角承窩頭螺柱
<input type="checkbox"/> 14	BF614000650N		把手底蓋(超黑)
<input checked="" type="checkbox"/> 15	90260601601		有頭內梅花螺柱-鍍G
<input checked="" type="checkbox"/> 16	92140600018		平墊圈
<input type="checkbox"/> 17	BF612010600N		把手管固定座(E.D)
<input type="checkbox"/> 18	92061000005		六角防鬆螺帽(M10*1.25P)-鍍G
<input checked="" type="checkbox"/> 19	90260601601		有頭內梅花螺柱-鍍G
<input checked="" type="checkbox"/> 20	90191005002		六角凸緣螺柱(M10*1.25P*50L)
<input type="checkbox"/> 21	C1612011000		墊環
<input type="checkbox"/> 22	92061000005		六角防鬆螺帽(M10*1.25P)-鍍G
<input type="checkbox"/> 23	BF61B010000N		把手管

F2. 碼表總成 SPEEDOMETER

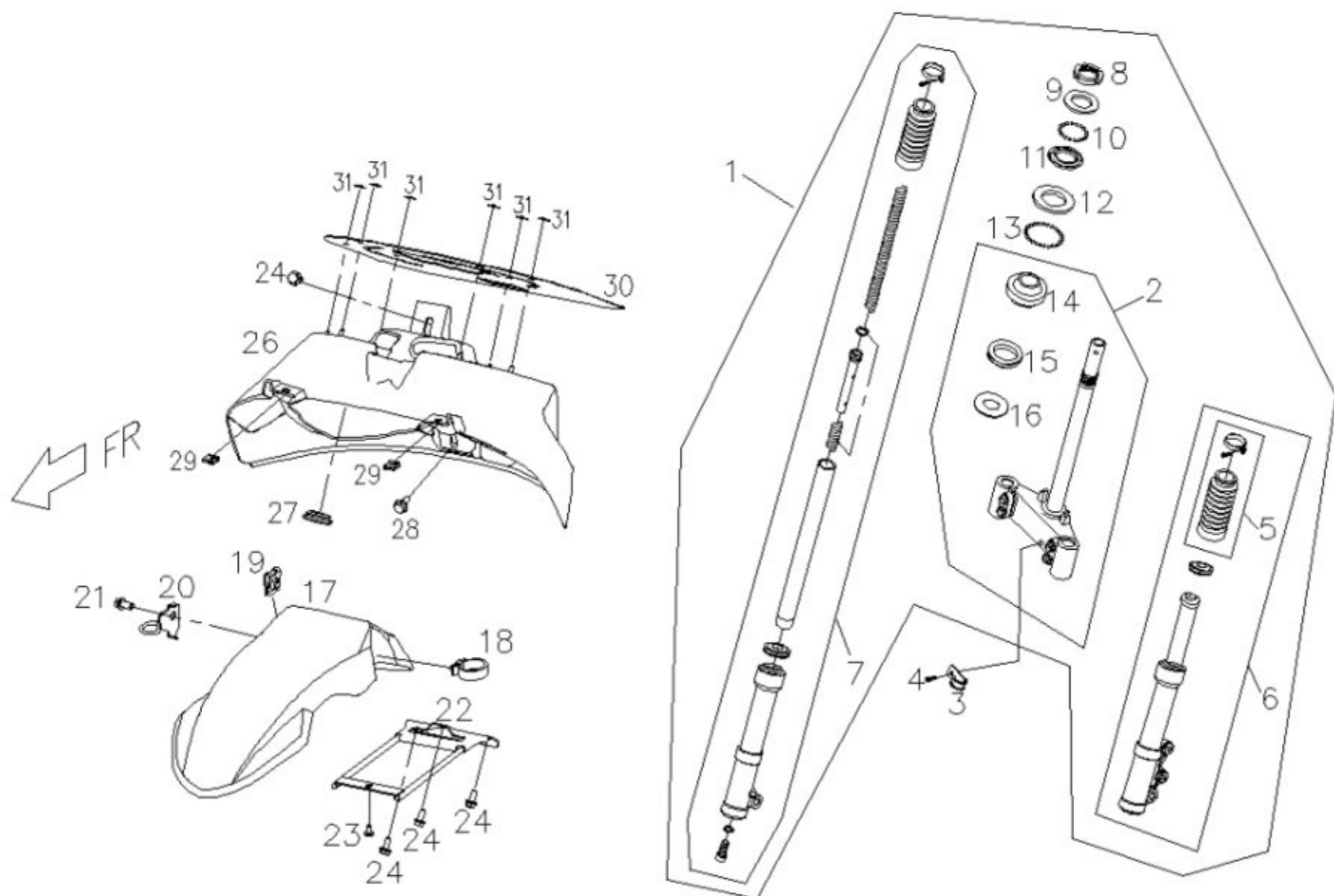


<input type="checkbox"/> 1	BF7062301W0N			碼錶感應線束圈總成(金屬紅)
<input checked="" type="checkbox"/> ECR <input type="checkbox"/> 2	BF56A080000N			電子速度感知器
<input type="checkbox"/> 3	BF613000000N			把手飾蓋(透明黑)
<input type="checkbox"/> 4	BF5610000005			碼錶總成(B2-150)
<input type="checkbox"/> 5	BF56A090000N			碼錶防震塞
<input checked="" type="checkbox"/> ECR <input type="checkbox"/> 6	90110401200			十字槽盤頭自攻螺釘(M4*12L)
<input type="checkbox"/> 7	92140400002			平墊圈(4.2D*10D*1.0T)
<input checked="" type="checkbox"/> ECR <input type="checkbox"/> 8	BF706121600N			碼錶固定架(E.D)
<input checked="" type="checkbox"/> ECR <input type="checkbox"/> 9	90110401200			十字槽盤頭自攻螺釘(M4*12L)
<input type="checkbox"/> 10	BF56A0200000			碼錶底座
<input type="checkbox"/> 11	BF5610000005			碼錶總成(B2-150)

F3. SWITCHES

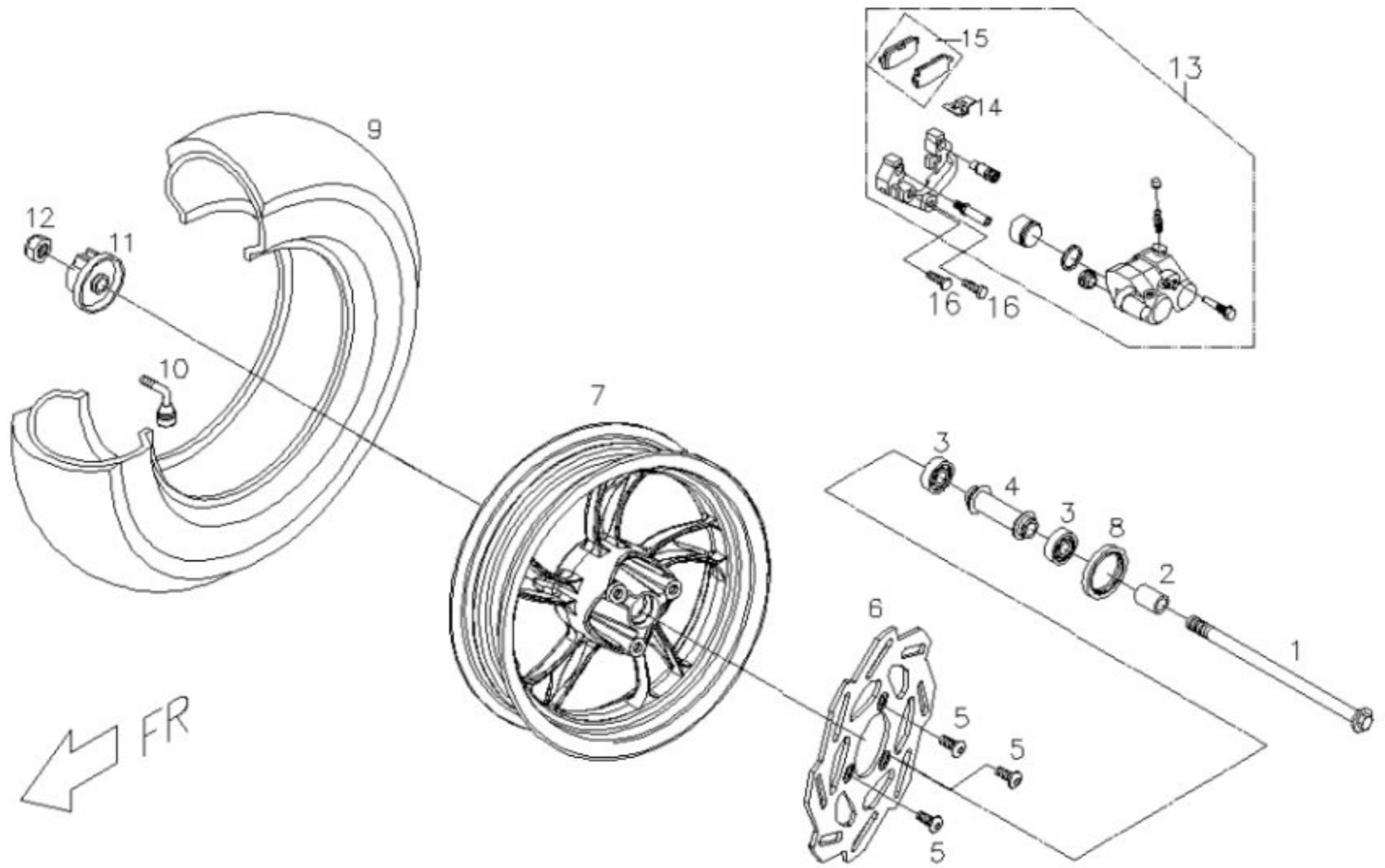


<input type="checkbox"/> 1	P16160000001	Y		後視鏡總成
<input type="checkbox"/> 2	P161F0100001			左後視鏡總成
<input type="checkbox"/> 3	P161F0200001			右後視鏡總成
<input type="checkbox"/> 4	P2541000000N	Y		左握把
<input type="checkbox"/> 5	BF546002000B			左把手開關總成(碟式-光頭車)
<input type="checkbox"/> 6	90190804003			六角凸緣螺絲
<input type="checkbox"/> 7	92061200001	Y		防鬆螺帽
<input type="checkbox"/> 8	BF543800000N			拉桿(碟式)
<input type="checkbox"/> 9	M25480300001			煞車燈開關
<input type="checkbox"/> 10	P154F390000			埋頭螺釘
<input type="checkbox"/> 11	P154F400000			埋頭螺釘
<input type="checkbox"/> 12	BF4037000003			後煞車油管總成
<input type="checkbox"/> 13	P2542000000N	Y		右握把總成
<input type="checkbox"/> 14	P1548002000N			右把手開關總成
<input type="checkbox"/> 15	P154F390000			埋頭螺釘
<input type="checkbox"/> 16	P154F400000			埋頭螺釘
<input type="checkbox"/> 17	BF403001000N			前煞車總泵
<input type="checkbox"/> 18	BF40C990000N			總泵維修包(售服件Φ11mm)
<input type="checkbox"/> 19	P140C220000			螺絲
<input type="checkbox"/> 20	P140C230000			凸緣螺帽
<input type="checkbox"/> 21	P140C210000			回復彈簧
<input type="checkbox"/> 22	BF543800000N			拉桿(碟式)
<input type="checkbox"/> 23	M25480300001			煞車燈開關
<input type="checkbox"/> 24	P140C090000			隔板
<input type="checkbox"/> 25	P140C130000			螺絲
<input type="checkbox"/> 26	P140C250000			螺絲組成
<input type="checkbox"/> 27	BF5446020000			加油導線總成
<input type="checkbox"/> 28	90050501200			十字槽圓頭機器螺釘(M5*12L)
<input type="checkbox"/> 29	P14038110000			煞車油管通油螺絲
<input type="checkbox"/> 30	92141000002			墊圈(10D*15D*1.5T)
<input type="checkbox"/> 31	BF403600000N			前煞車油管總成
<input type="checkbox"/> 32	BF406300000N			後煞車總泵



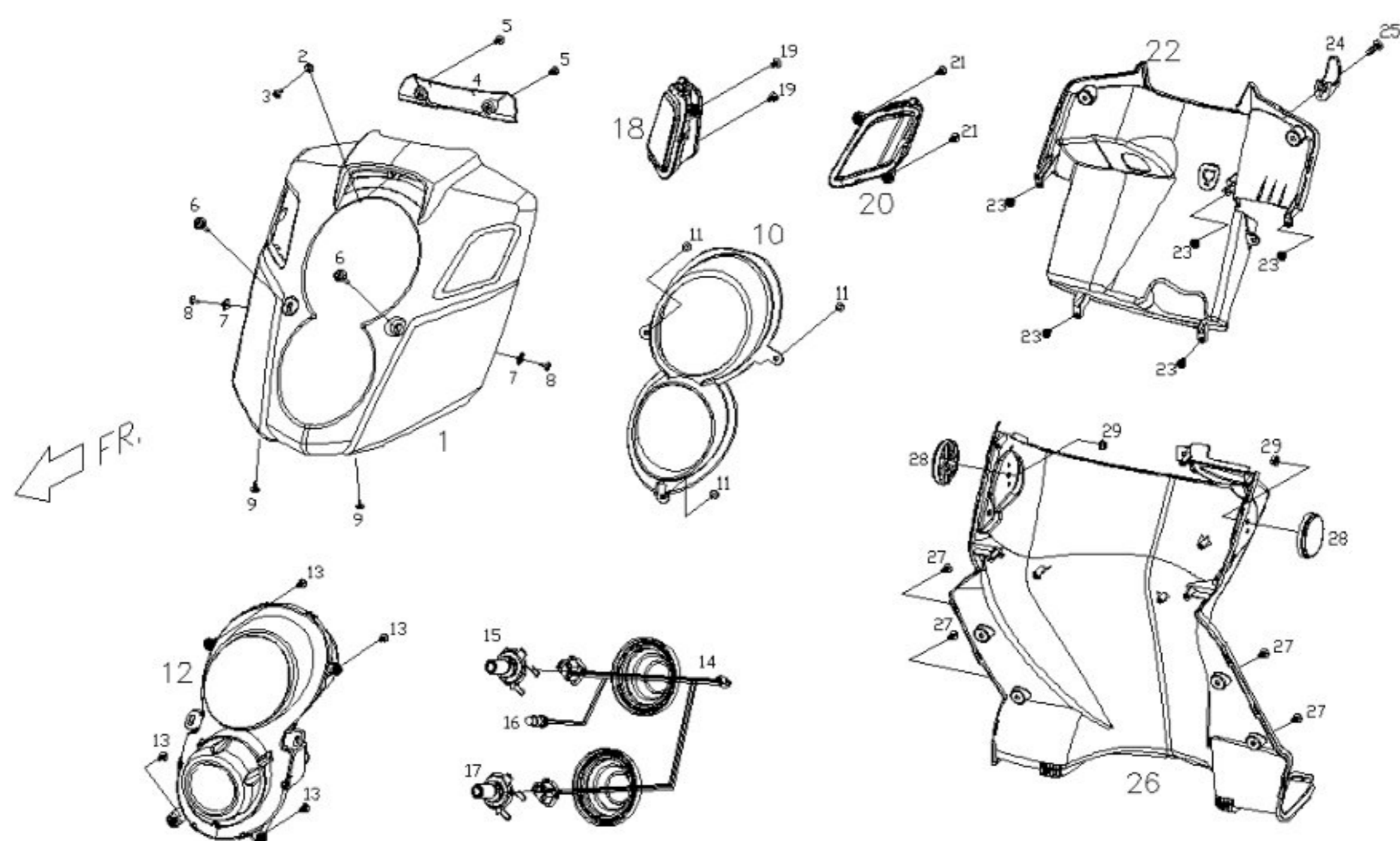
<input type="checkbox"/>	1	BF4430027Z0N		前叉總成(碟式)鋁的原色
<input type="checkbox"/>	2	BF44C010000N		下三角架組
<input type="checkbox"/>	3	BF403610000N		煞車油管夾(左)
<input checked="" type="checkbox"/>	4	90190601502		六角凸緣螺栓(M6*15L)(鍍墨綠)
<input type="checkbox"/>	5	C144C160000		油封
<input type="checkbox"/>	6	BF44C2107Z0N		左外筒總成(鋁原色)
<input type="checkbox"/>	7	BF44C2207Z0N		右外筒總成(鋁原色)
<input type="checkbox"/>	8	E1444040000	Y	轉向軸防鬆螺帽
<input type="checkbox"/>	9	E1444050000	Y	上座環型螺帽
<input checked="" type="checkbox"/>	10	96630340400		籠式滾珠軸承(5/32")
<input type="checkbox"/>	11	C1443020000	Y	上軸承座
<input type="checkbox"/>	12	C1443011000	Y	軸承底座
<input checked="" type="checkbox"/>	13	96630380600		籠式滾珠軸承(1/4")
<input type="checkbox"/>	14	C144C150000		下軸承內座
<input type="checkbox"/>	15	C144C140000		防塵套
<input type="checkbox"/>	16	C144C130000		墊片
<input type="checkbox"/>	17	BF632000680N		前土除(平光黑)
<input type="checkbox"/>	18	BF403610000N		煞車油管夾(左)
<input checked="" type="checkbox"/>	19	92370500003	Y	U型彈簧螺帽(M5)
<input type="checkbox"/>	20	BF706200000N		碼錶導線束圈(右)
<input checked="" type="checkbox"/>	21	90190601502		六角凸緣螺栓(M6*15L)(鍍墨綠)
<input type="checkbox"/>	22	BF632010600N		前土除固定架(ED黑色)
<input checked="" type="checkbox"/>	23	90130501400		十字槽圓頭自攻螺釘(M5*14L)
<input checked="" type="checkbox"/>	24	90190601502		六角凸緣螺栓(M6*15L)(鍍墨綠)
<input checked="" type="checkbox"/>	25	90190601502		六角凸緣螺栓(M6*15L)(鍍墨綠)
<input type="checkbox"/>	26	BF6330006500		前內擋泥板(超黑)
<input type="checkbox"/>	27	C1042030000		橡膠塞
<input checked="" type="checkbox"/>	28	90190601502		六角凸緣螺栓(M6*15L)(鍍墨綠)
<input checked="" type="checkbox"/>	29	92370500003	Y	U型彈簧螺帽(M5)
<input checked="" type="checkbox"/>	30	BF7010210000		防水護墊(A)
<input type="checkbox"/>	31	E9666080000		固定片

F5. FRONT WHEEL ASSY.



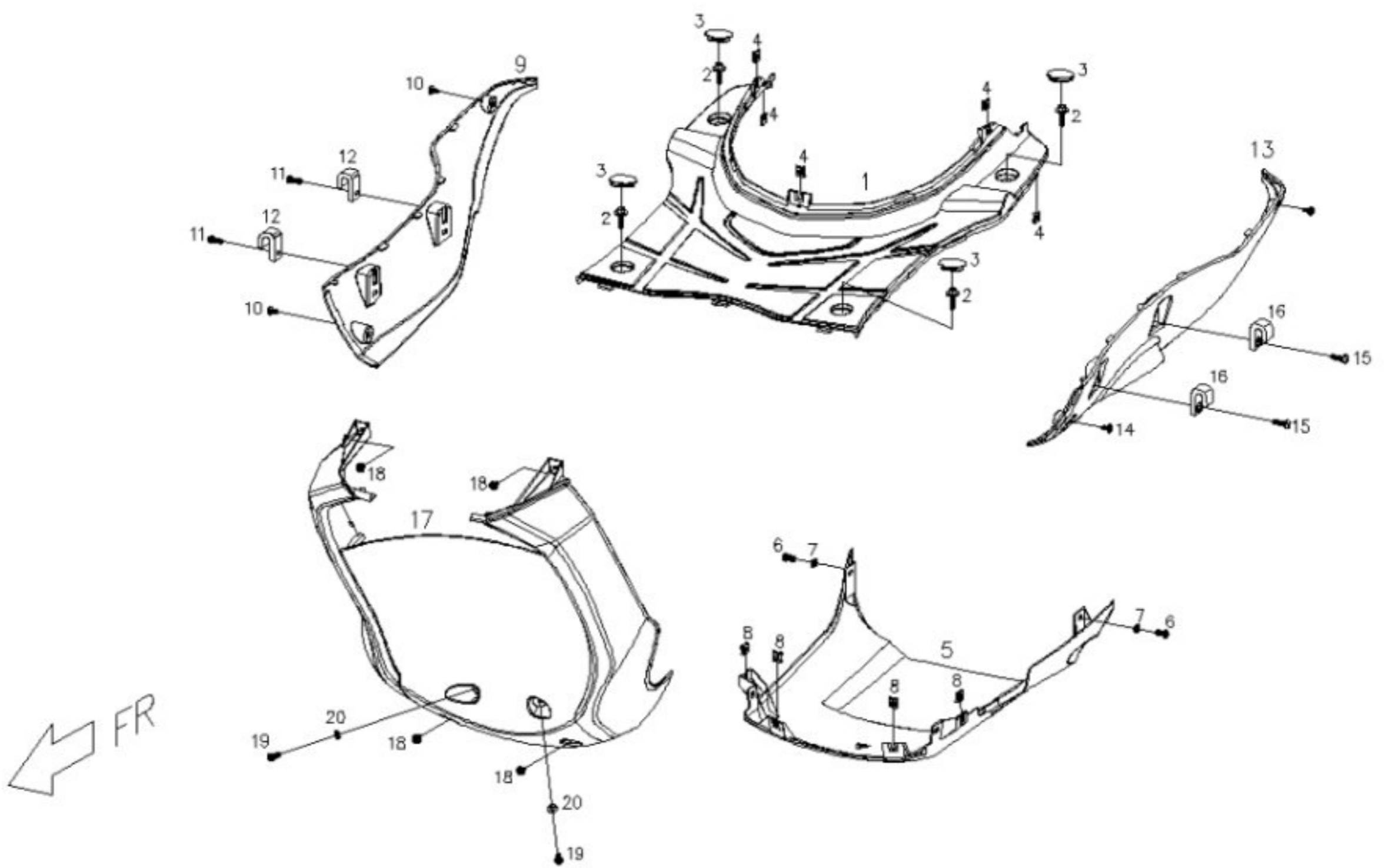
<input type="checkbox"/> 1	C14025010000	Y		前輪軸
<input type="checkbox"/> 2	P1401010000			間隔環
<input type="checkbox"/> 3	96520620100	Y		單封滾珠軸承(6201U)
<input type="checkbox"/> 4	P9402401000			間隔環組合
<input type="checkbox"/> 5	C1403510000	Y		前煞車盤螺絲(M8*1.25P*24L)
ECR <input type="checkbox"/> 6	M24035000002	Y		前煞車碟盤(浪花碟)搭12"鋁圈
<input type="checkbox"/> 7	BF4011016D00			前輪圈組合(12")霧面黑
<input type="checkbox"/> 8	95572235700	Y		T C型油封
ECR <input type="checkbox"/> 9	C5402300000			前輪胎總成 120/70-12 平胎
<input type="checkbox"/> 10	P140B3300001			氣門嘴(華豐)
ECR <input type="checkbox"/> 11	P15660050000			碼錶齒輪總成
<input type="checkbox"/> 12	92061200001	Y		防鬆螺帽
ECR <input type="checkbox"/> 13	P24033001N0N			碟式煞車夾總成(光頭車)紅
<input type="checkbox"/> 14	C140C330000			輓簧
<input type="checkbox"/> 15	C240C2300000	Y		煞車片組成(內外)
ECR <input type="checkbox"/> 16	90190804002			六角凸緣螺栓

F6. HEADLAMP, WINDSHIELD



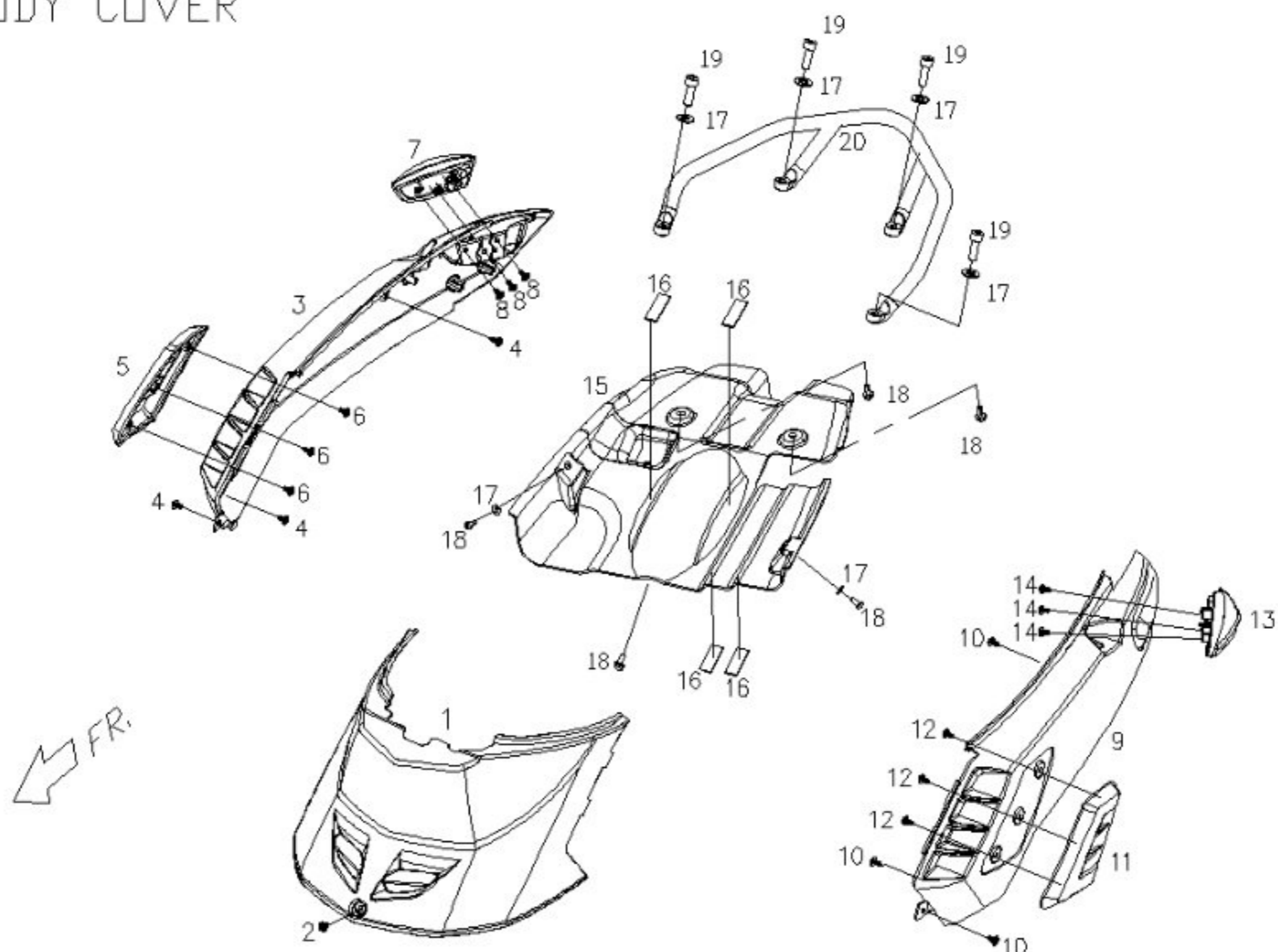
<input type="checkbox"/>	1	BF6210002P0N		擋風板(蜜黃)-B2
<input type="checkbox"/>	1	BF6210004Z0N		擋風板(希臘藍)-B2
<input type="checkbox"/>	1	BF621000690N		擋風板(賓士黑)-B2
<input checked="" type="checkbox"/>	2	92140600018		平墊圈
<input checked="" type="checkbox"/>	3	90040601600		十字槽盤頭機器螺釘(M6*16L)
<input type="checkbox"/>	4	BF623020000N		前內蓋飾蓋-B2
<input checked="" type="checkbox"/>	5	90130501400		十字槽圓頭自攻螺釘(M5*14L)
<input type="checkbox"/>	6	P16210110001		帶墊圈圓頭機器螺釘(M6*1*30)
<input checked="" type="checkbox"/>	7	92370500003	Y	U型彈簧螺帽(M5)
<input checked="" type="checkbox"/>	8	90130501401		十字槽圓頭自攻螺釘(M5*14L)-鍍G
<input checked="" type="checkbox"/>	9	90130501400		十字槽圓頭自攻螺釘(M5*14L)
<input type="checkbox"/>	10	BF621010680N		頭燈飾框(平光黑)-B2
<input checked="" type="checkbox"/>	11	90130501401		十字槽圓頭自攻螺釘(M5*14L)-鍍G
<input checked="" type="checkbox"/>	12	BF661001000N		頭燈總成
<input checked="" type="checkbox"/>	12	BF661002000N		頭燈總成
<input checked="" type="checkbox"/>	12	BF661002000N		頭燈總成
<input checked="" type="checkbox"/>	13	90130501400		十字槽圓頭自攻螺釘(M5*14L)
<input type="checkbox"/>	14	BF66A010000N		電線組
<input type="checkbox"/>	15	98151235351	Y	燈泡(12V 35/35W)
<input type="checkbox"/>	16	98231205000		燈泡(12V/5W,白熾)
<input checked="" type="checkbox"/>	17	92040600000	Y	六角凸緣螺帽(M6*1.0P)
<input type="checkbox"/>	18	BF66D0100000		右前方向燈
<input checked="" type="checkbox"/>	18	BF66D0110000		右前方向燈
<input checked="" type="checkbox"/>	18	BF66D0120000		右前方向燈
<input checked="" type="checkbox"/>	19	90130501401		十字槽圓頭自攻螺釘(M5*14L)-鍍G
<input type="checkbox"/>	20	BF66C0100000		左前方向燈
<input checked="" type="checkbox"/>	20	BF66C0110000		左前方向燈
<input checked="" type="checkbox"/>	20	BF66C0120000		左前方向燈
<input checked="" type="checkbox"/>	21	90110401200		十字槽盤頭自攻螺釘(M4*12L)
<input type="checkbox"/>	22	BF6230006500		前內蓋上段(超黑)
<input checked="" type="checkbox"/>	23	90130501401		十字槽圓頭自攻螺釘(M5*14L)-鍍G
<input type="checkbox"/>	24	BF7010100001		前置物掛勾
<input checked="" type="checkbox"/>	25	92040600000	Y	六角凸緣螺帽(M6*1.0P)
<input type="checkbox"/>	26	BF6230116500		前內蓋下段(超黑)
<input checked="" type="checkbox"/>	27	90130501400		十字槽圓頭自攻螺釘(M5*14L)
<input checked="" type="checkbox"/>	28	BF66900000000		側反光片(橘黃色)E-mark, DOT
<input checked="" type="checkbox"/>	28	BF66900100000		側反光片(橘黃色)E-mark, DOT
<input type="checkbox"/>	29	98161255001		燈泡(12V-55W)H1, B2

F7. STEP FLOOR



<input type="checkbox"/>	1	BF6240006500		腳踏板 (超黑)
<input type="checkbox"/>	2	90200602500		帶墊圈螺栓
<input type="checkbox"/>	3	BF7060700000		防水橡膠塞
<input checked="" type="checkbox"/>	4	92370500003	Y	U型彈簧螺帽(M5)
<input checked="" type="checkbox"/>	5	BF6260116500		下腹蓋 (超黑)
<input checked="" type="checkbox"/>	6	90040601400		十字槽盤頭機器螺釘(M6*14L)
<input checked="" type="checkbox"/>	7	92140600005		平墊圈(6.4D*13D*1T)
<input checked="" type="checkbox"/>	8	92370500003	Y	U型彈簧螺帽(M5)
<input type="checkbox"/>	9	BF6260306500		腳踏板右下護蓋 (超黑)
<input checked="" type="checkbox"/>	10	90130501400		十字槽圓頭自攻螺釘(M5*14L)
<input checked="" type="checkbox"/>	11	90040601601		十字槽盤頭機器螺釘(M6*16L)
<input checked="" type="checkbox"/>	12	P57012206500		後置物掛勾(超黑)
<input checked="" type="checkbox"/>	12	P57012216500		後置物掛勾(超黑)
<input type="checkbox"/>	13	BF6260206500		腳踏板左下護蓋 (超黑)
<input checked="" type="checkbox"/>	14	90130501400		十字槽圓頭自攻螺釘(M5*14L)
<input checked="" type="checkbox"/>	15	90040601601		十字槽盤頭機器螺釘(M6*16L)
<input checked="" type="checkbox"/>	16	P57012206500		後置物掛勾(超黑)
<input checked="" type="checkbox"/>	16	P57012216500		後置物掛勾(超黑)
<input type="checkbox"/>	17	BF6260016501		前下蓋(150) 超黑
<input checked="" type="checkbox"/>	18	90130501400		十字槽圓頭自攻螺釘(M5*14L)
<input checked="" type="checkbox"/>	19	90040601400		十字槽盤頭機器螺釘(M6*14L)
<input checked="" type="checkbox"/>	20	92140600005		平墊圈(6.4D*13D*1T)

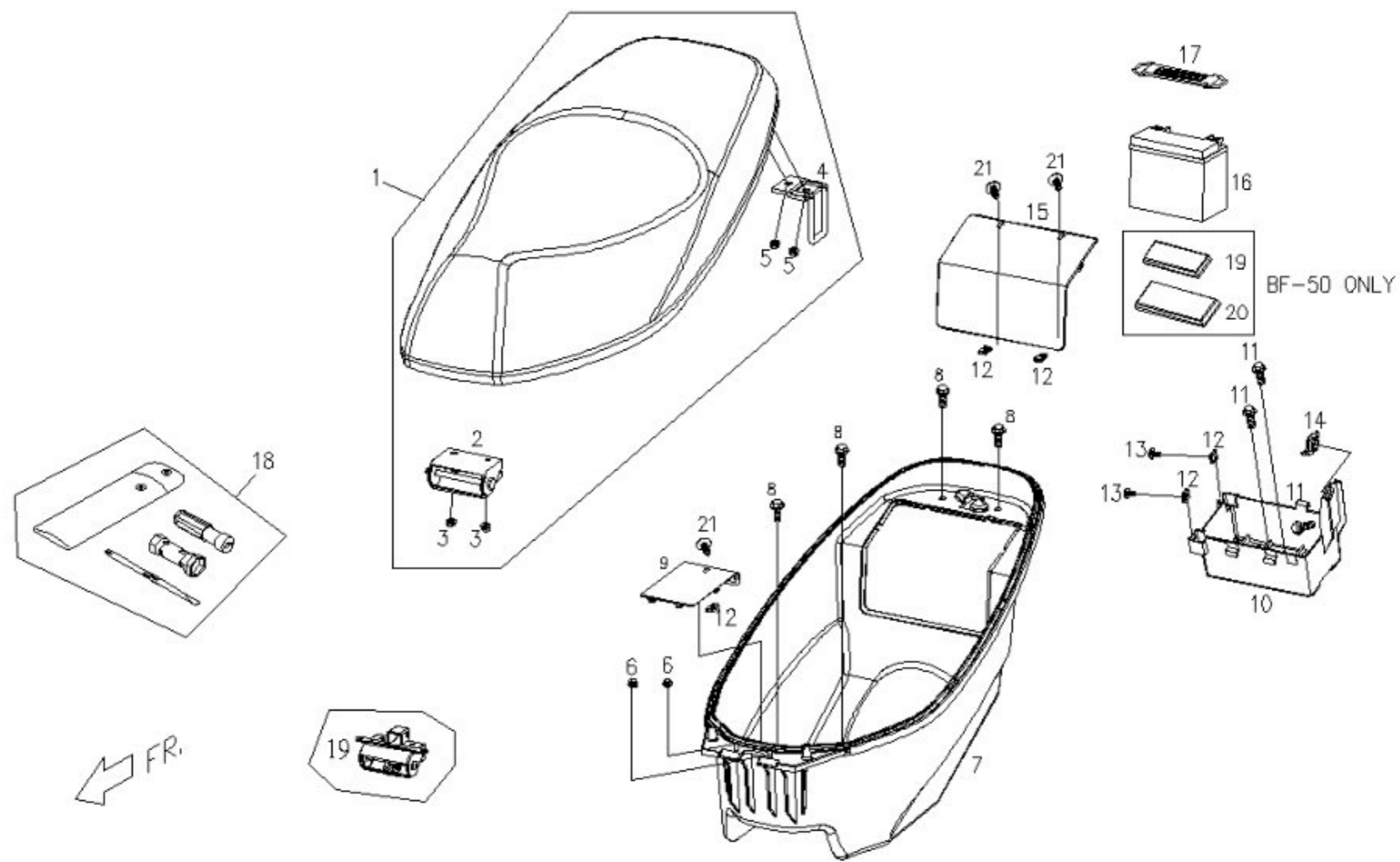
F8. BODY COVER



<input type="checkbox"/> 1	BF6250006500		前胸蓋 (超黑)
<input checked="" type="checkbox"/> ECR	90130501400		十字槽圓頭自攻螺釘(M5*14L)
<input type="checkbox"/> 2			
<input type="checkbox"/> 3	BF6255002P0N		右車身蓋(蜜黃)
<input type="checkbox"/> 3	BF6255004Z0N		右車身蓋(希臘藍)
<input type="checkbox"/> 3	BF625500690N		右車身蓋(賓士黑)
<input checked="" type="checkbox"/> ECR	90130501400		十字槽圓頭自攻螺釘(M5*14L)
<input type="checkbox"/> 4			
<input type="checkbox"/> 5	BF70A020000N		右防撞塊
<input checked="" type="checkbox"/> ECR	90130501400		十字槽圓頭自攻螺釘(M5*14L)
<input type="checkbox"/> 6			
<input checked="" type="checkbox"/> ECR	BF66H0110000		右後方向燈
<input type="checkbox"/> 7			
<input checked="" type="checkbox"/> ECR	BF66H0120000		右後方向燈
<input type="checkbox"/> 7			
<input checked="" type="checkbox"/> ECR	90110401200		十字槽盤頭自攻螺釘(M4*12L)
<input type="checkbox"/> 8			
<input type="checkbox"/> 9	BF6253012P0N		左車身蓋(蜜黃)
<input type="checkbox"/> 9	BF6253014Z0N		左車身蓋(希臘藍)
<input type="checkbox"/> 9	BF625301690N		左車身蓋(賓士黑)
<input checked="" type="checkbox"/> ECR	90130501400		十字槽圓頭自攻螺釘(M5*14L)
<input type="checkbox"/> 10			
<input type="checkbox"/> 11	BF701020000N		左防撞塊
<input checked="" type="checkbox"/> ECR	90130501400		十字槽圓頭自攻螺釘(M5*14L)
<input type="checkbox"/> 12			
<input checked="" type="checkbox"/> ECR	BF66G0110000		左後方向燈
<input type="checkbox"/> 13			
<input checked="" type="checkbox"/> ECR	BF66G0120000		左後方向燈
<input type="checkbox"/> 13			
<input checked="" type="checkbox"/> ECR	90110401200		十字槽盤頭自攻螺釘(M4*12L)
<input type="checkbox"/> 14			
<input type="checkbox"/> 15	BF626010650N		車身下腹蓋 (超黑)
<input type="checkbox"/> 16	BF701040000N		保護墊(車身下腹蓋)
<input checked="" type="checkbox"/> ECR	92140800010		平墊圈(8*1.6T)
<input type="checkbox"/> 17			
<input checked="" type="checkbox"/> ECR	90190601502		六角凸緣螺柱(M6*15L)(鍍墨綠)
<input type="checkbox"/> 18			
<input type="checkbox"/> 19	90210802504		六角承窩螺柱(SUS)
<input checked="" type="checkbox"/> ECR	BF6760006G0N		後扶手(皮紋黑)
<input type="checkbox"/> 20			


F9.

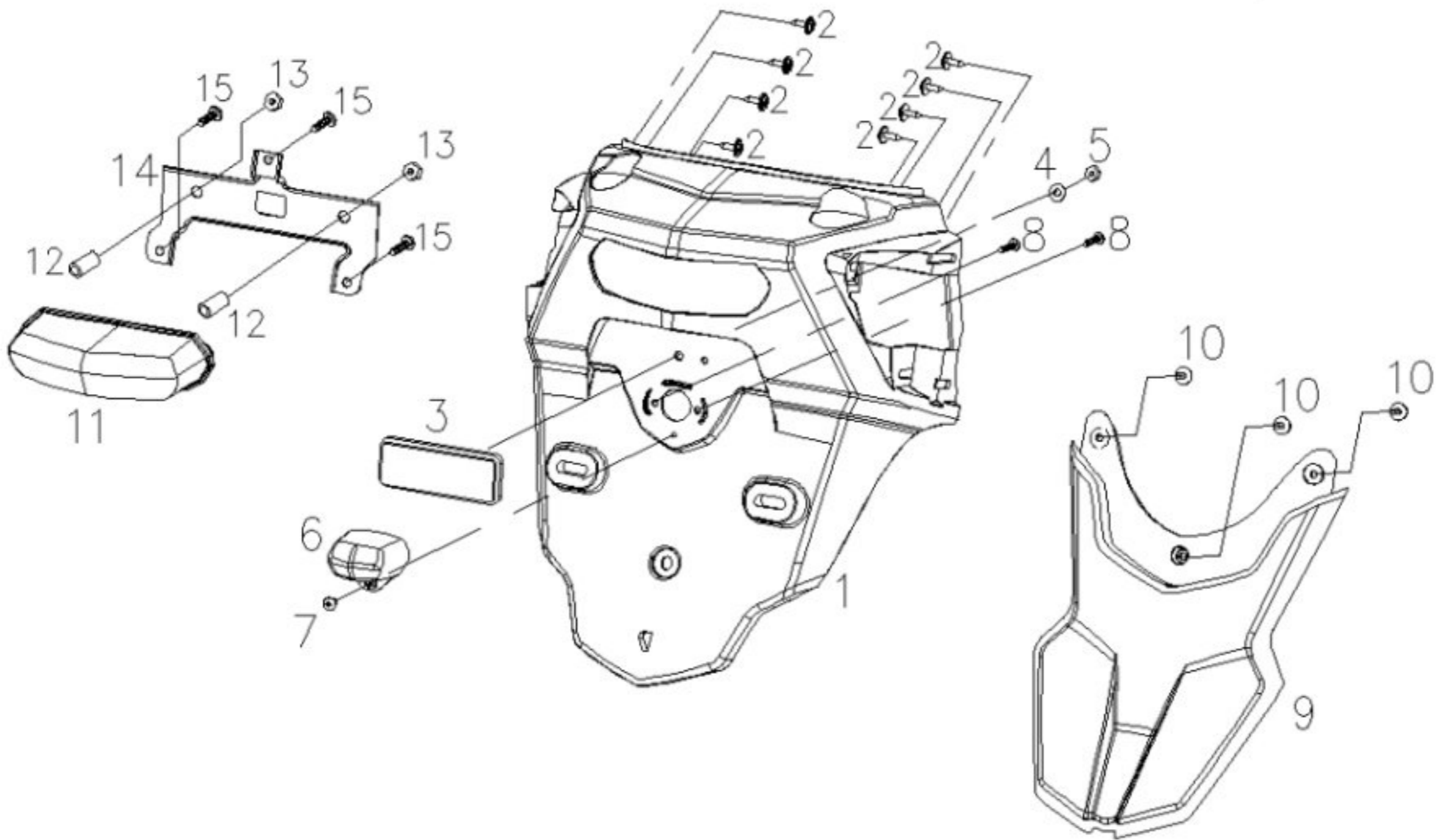
座墊 置物箱
SEAT.FR LUGGAGE.



<input checked="" type="checkbox"/>	BF6710010000		座墊總成(一般型)
<input type="checkbox"/>	BF671001000N		座墊總成(不含前取付)
<input type="checkbox"/>	BF67A1000000		前取付
<input checked="" type="checkbox"/>	92040600000	Y	六角凸緣螺帽(M6*1.0P)
<input type="checkbox"/>	S920613032		座墊後取付
<input checked="" type="checkbox"/>	92040600000	Y	六角凸緣螺帽(M6*1.0P)
<input checked="" type="checkbox"/>	92040600000	Y	六角凸緣螺帽(M6*1.0P)
<input checked="" type="checkbox"/>	BF6810000000		置物箱總成
<input checked="" type="checkbox"/>	BF6810010000		置物箱總成
<input type="checkbox"/>	BF6810020000		置物箱總成
<input type="checkbox"/>	90190601207		六角凸緣螺栓鍍G
<input checked="" type="checkbox"/>	BF6810126500		置物箱底蓋(超黑)
<input type="checkbox"/>	BF6810316500		電池盒(超黑)
<input type="checkbox"/>	90190601207		六角凸緣螺栓鍍G
<input checked="" type="checkbox"/>	92370500003	Y	U型彈簧螺帽(M5)
<input type="checkbox"/>	90130501401		十字槽圓頭自攻螺釘(M5*14L)-鍍G
<input checked="" type="checkbox"/>	ES6810510000		橡膠塞
<input checked="" type="checkbox"/>	BF6810200000		電池蓋
<input checked="" type="checkbox"/>	BF6810236500		電池蓋(超黑)
<input type="checkbox"/>	C1583000000		電池(9A)
<input type="checkbox"/>	E1583020000		電池束帶
<input type="checkbox"/>	F37065400000		工具包總成
<input type="checkbox"/>	BF681990000N		前取付組合(自動開啓)(售服件)
<input checked="" type="checkbox"/>	90130501401		十字槽圓頭自攻螺釘(M5*14L)-鍍G

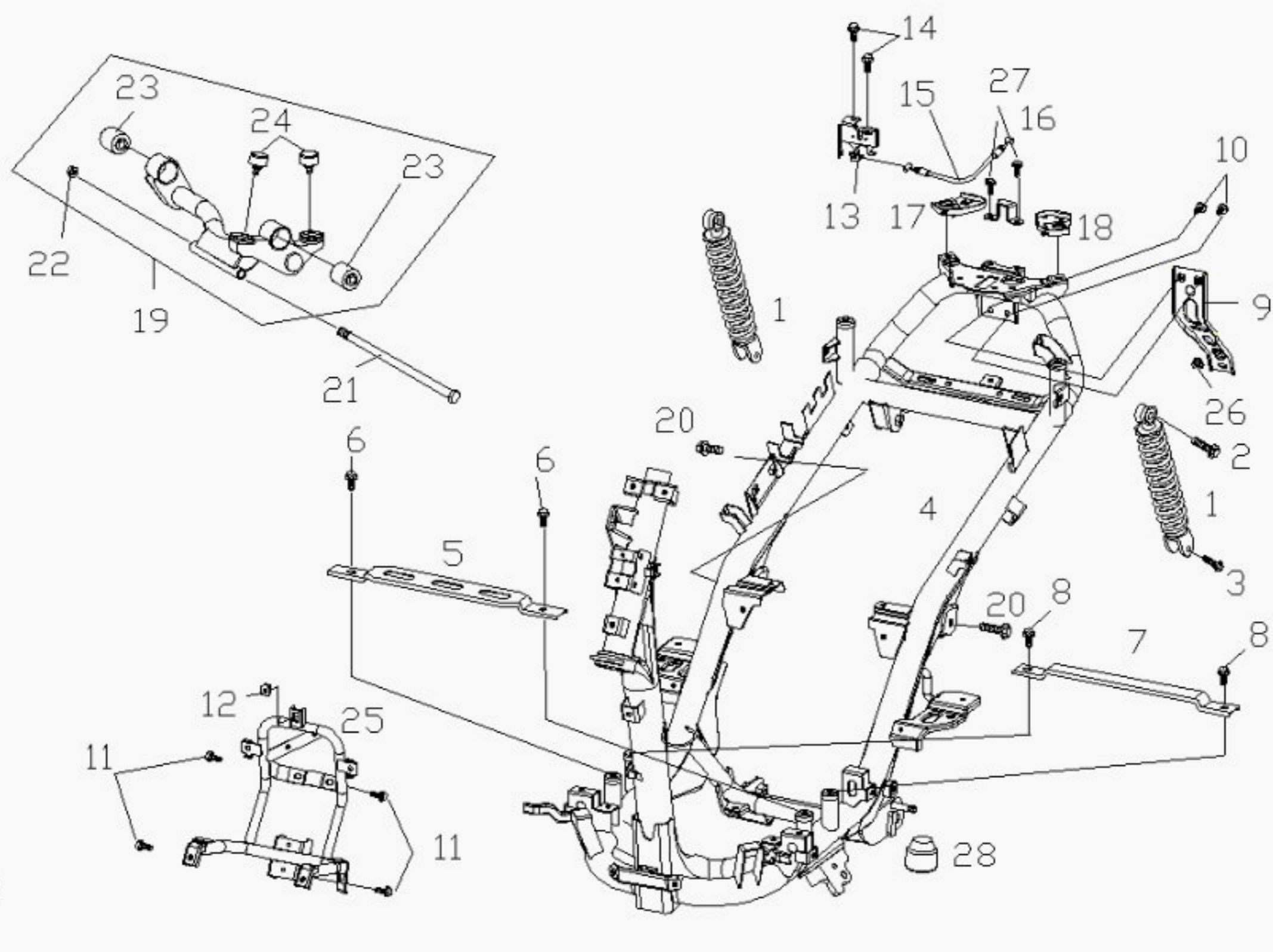
F10. LICENCE PLATE, REAR LAMP

FR 



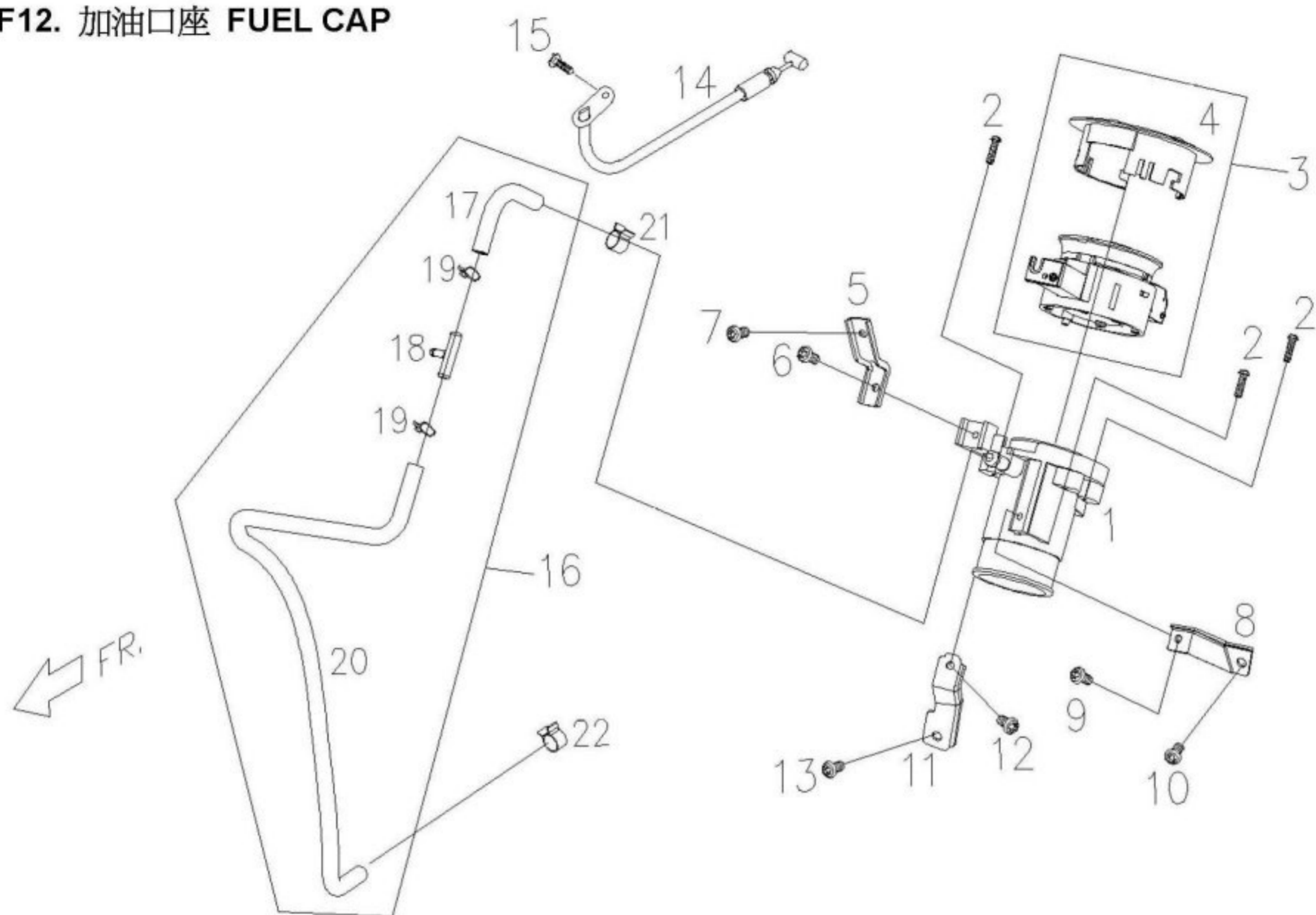
<input type="checkbox"/> 1	BF636000650N		牌照板(上段超黑)
<input checked="" type="checkbox"/> ECR	90130501401		十字槽圓頭自攻螺釘(M5*14L)-鍍G
<input checked="" type="checkbox"/> ECR	BF6690100000		後反光片 E-mark, DOT
<input type="checkbox"/> 3	BF669010000N		後反光片 E-mark, DOT, 台規
<input checked="" type="checkbox"/> ECR	92140500014		平墊圈(5.5D*12D*1T)
<input type="checkbox"/> 4	92020500000		六角螺帽(M5*0.8P)
<input checked="" type="checkbox"/> ECR	BF666900000N		牌照燈
<input type="checkbox"/> 6	BF666901000N		牌照燈
<input checked="" type="checkbox"/> ECR	90130501401		十字槽圓頭自攻螺釘(M5*14L)-鍍G
<input checked="" type="checkbox"/> ECR	90110401200		十字槽盤頭自攻螺釘(M4*12L)
<input type="checkbox"/> 8	BF636010650N		牌照板下段(超黑)
<input checked="" type="checkbox"/> ECR	90110401200		十字槽盤頭自攻螺釘(M4*12L)
<input type="checkbox"/> 9	BF666000000N		後燈總成
<input checked="" type="checkbox"/> ECR	BF666001000N		後燈總成
<input type="checkbox"/> 11	BF66F070000N		螺絲套管
<input type="checkbox"/> 12	BF66F050000N		螺絲墊片
<input type="checkbox"/> 13	BF706110000N		後燈固定板
<input checked="" type="checkbox"/> ECR	90130501401		十字槽圓頭自攻螺釘(M5*14L)-鍍G
<input type="checkbox"/> 14			
<input type="checkbox"/> 15			

F11. FRAME ASSY



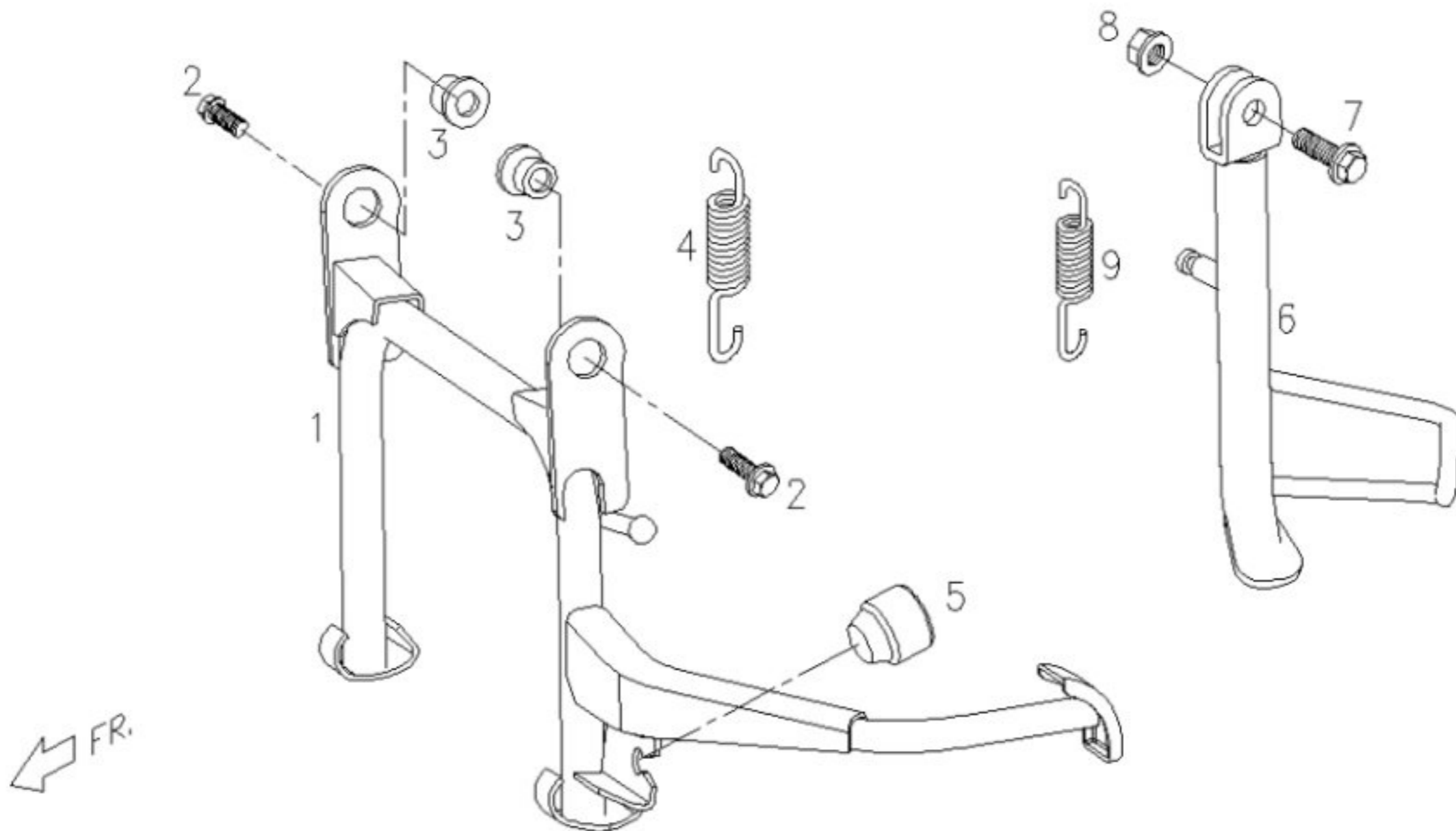
ECR □ 1	BF481000007		後避震器(雙)(紅色Φ58)
ECR □ 2	90191004002		六角凸緣螺栓(M10*P1.25*L40)
ECR □ 3	90190804003		六角凸緣螺栓
□ 4	BF4210006003		車架總成(150c.c.;E.D黑色)
□ 5	BF7060506000		腳踏板支撐板 (E.D)
ECR □ 6	90190801500		六角凸緣螺栓(M8*15L)
ECR □ 7	BF7061216000		腳踏板補強板 (E.D)
ECR □ 8	90190801500		六角凸緣螺栓(M8*15L)
□ 9	BF7060406000		牌照板連接板 (E.D)
ECR □ 10	90190601502		六角凸緣螺栓(M6*15L)(鍍墨綠)
ECR □ 11	90190601502		六角凸緣螺栓(M6*15L)(鍍墨綠)
□ 12	P6706020000		浮動螺帽
□ 13	BF6713000000		座墊鎖座組合
□ 14	90190601207		六角凸緣螺栓鍍G
□ 15	BF6711210000		座墊鎖拉桿線
ECR □ 16	90190601502		六角凸緣螺栓(M6*15L)(鍍墨綠)
□ 17	BF63F020650N		右行李架下飾蓋 (超黑)
□ 18	BF636020650N		左行李架下飾蓋 (超黑)
ECR □ 19	C1486003000	Y	引擎吊架本體熔接組合
ECR □ 20	90191005500		六角凸緣螺栓(M10*55L)
ECR □ 21	90191005002		六角凸緣螺栓(M10*1.25P*50L)
□ 22	92061000005		六角防鬆螺帽(M10*1.25P)-鍍G
□ 23	C1486010000		緩衝襯套
□ 24	C1486050000		防震橡膠
□ 25	BF706010600N		擋風板固定架組合 (E.D)
□ 26	P6706020000		浮動螺帽
ECR □ 27	90190601502		六角凸緣螺栓(M6*15L)(鍍墨綠)
ECR □ 28	X37010200000		螺旋緩衝橡膠

F12. 加油口座 FUEL CAP



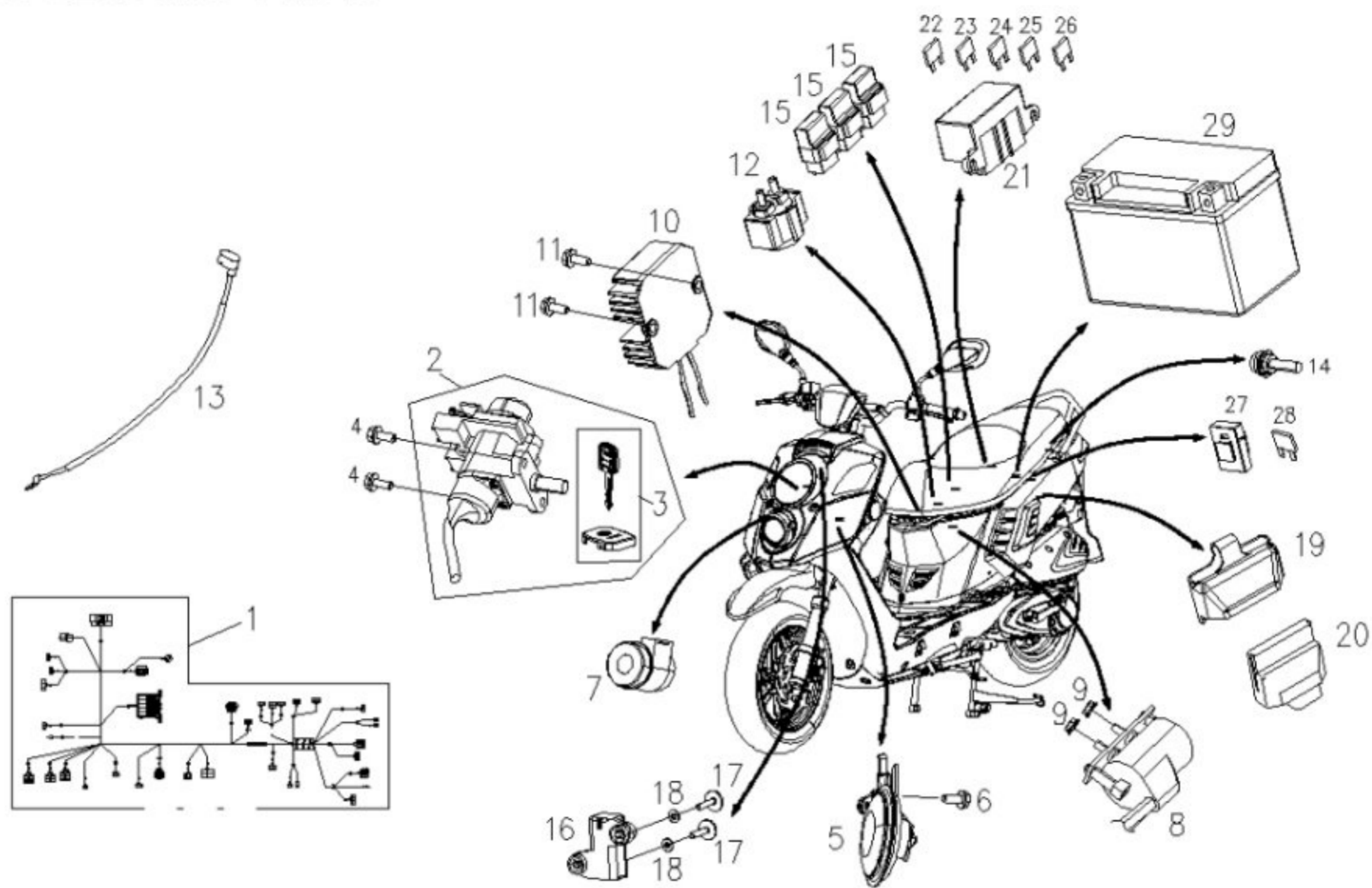
<input type="checkbox"/>	1	BF5213200000		加油口座
<input type="checkbox"/>	2	90050401600		十字槽圓頭機器螺釘(M4*16L)
<input checked="" type="checkbox"/>	3	BF5213026D00		汽油箱蓋(內銷)(霧面黑)
<input type="checkbox"/>	4	BF5213300000		油箱蓋飾蓋
<input type="checkbox"/>	5	BF7060100000		加油口座固定板(A)
<input type="checkbox"/>	6	90050400800		十字槽圓頭機器螺釘
<input checked="" type="checkbox"/>	7	90130501401		十字槽圓頭自攻螺釘(M5*14L)-鍍G
<input type="checkbox"/>	8	BF7060600000		加油口座固定板(C)
<input checked="" type="checkbox"/>	9	90110401200		十字槽盤頭自攻螺釘(M4*12L)
<input checked="" type="checkbox"/>	10	90130501401		十字槽圓頭自攻螺釘(M5*14L)-鍍G
<input type="checkbox"/>	11	BF7060200000		加油口座固定板(B)
<input type="checkbox"/>	12	90050400800		十字槽圓頭機器螺釘
<input checked="" type="checkbox"/>	13	90130501401		十字槽圓頭自攻螺釘(M5*14L)-鍍G
<input type="checkbox"/>	14	BF521310000N		油箱蓋拉桿線
<input type="checkbox"/>	15	90040501200		十字槽盤頭機器螺釘
<input type="checkbox"/>	16	BF5213500000		三通管組合
<input type="checkbox"/>	17	BF5260300000		油管(A)(加油口至三通管)
<input type="checkbox"/>	18	BF5213400000		三通管
<input type="checkbox"/>	19	92201200000		軟管夾
<input type="checkbox"/>	20	BF5260400000		油管(B)(三通管至油箱)
<input type="checkbox"/>	21	92221300001		板狀管夾
<input type="checkbox"/>	22	92221500000		板狀管夾

F14. STANDS



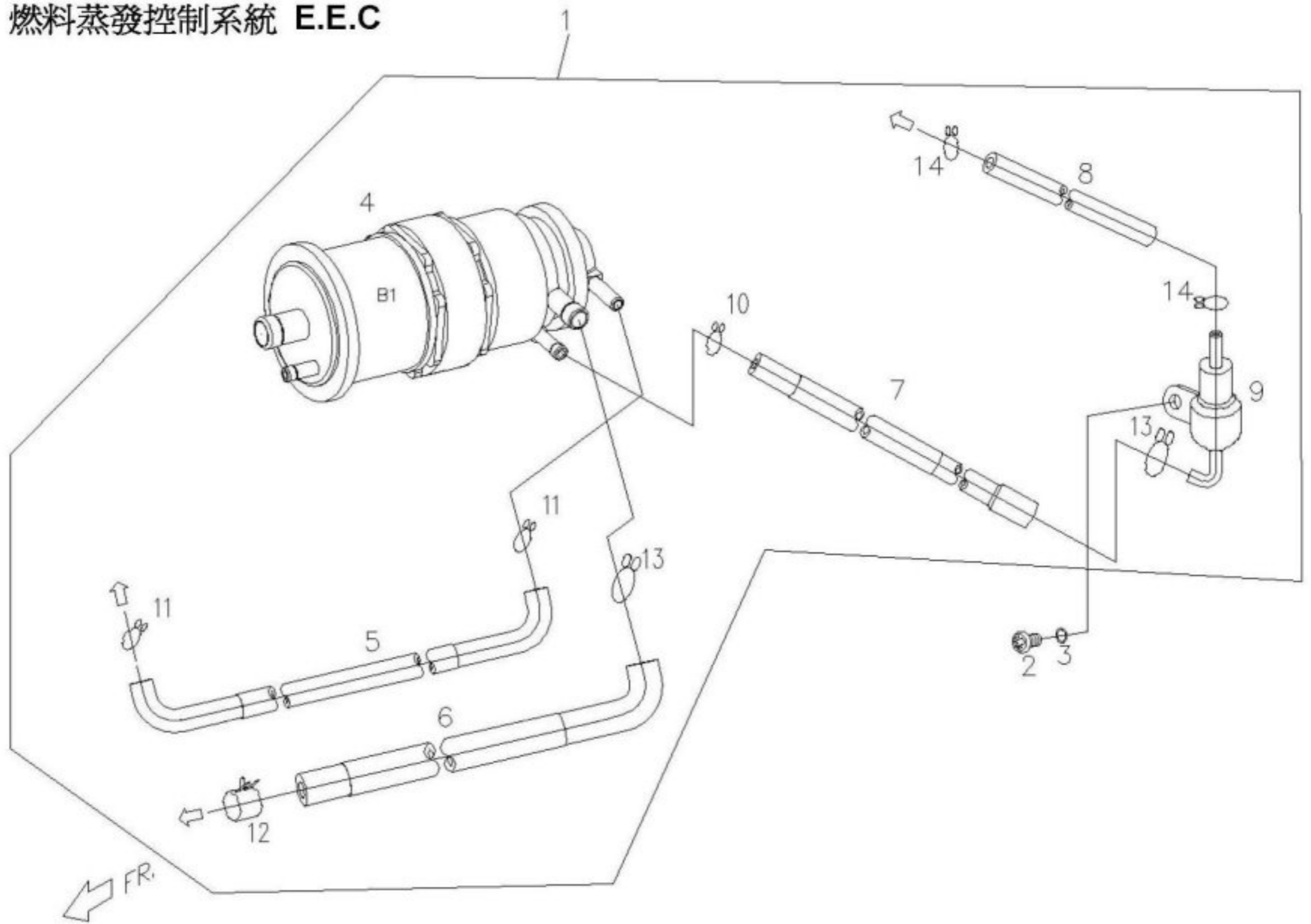
<input type="checkbox"/> 1	BF461000003			中腳柱組合
<input type="checkbox"/> 1	BF4610006003			中腳柱組合(E.D)
<input type="checkbox"/> 2	90191002802			六角凸緣螺栓(M10*1.25P*28L)G
ECR	M24610100000	Y		襯套
<input type="checkbox"/> 3	M24610110000			襯套
ECR	M24610110000			襯套
<input type="checkbox"/> 3				
<input type="checkbox"/> 4	E1461121000	Y		彈簧
<input type="checkbox"/> 5	C1701050000	Y		緩衝橡膠
<input type="checkbox"/> 6	BF4620016001			側腳柱總成(E.D)
<input type="checkbox"/> 7	90020803201	Y		六角頭螺栓
ECR	92060800002			六角凸緣螺帽-防鬆-鍍G
<input type="checkbox"/> 8				
<input type="checkbox"/> 9	C2462120000	Y		側腳柱彈簧

F15. ELECTRIC PARTS




<input type="checkbox"/>	1	BF581602000N		主配線總成(B2-125電噴)
<input checked="" type="checkbox"/>	2	M25520010009		電源鎖總成
<input type="checkbox"/>	3	M255B0200004		防盜面板組合
<input type="checkbox"/>	4	90040602003		十字槽盤頭機器螺釘 (墨綠色)
<input type="checkbox"/>	5	M2583600000		喇叭
<input checked="" type="checkbox"/>	6	90190601502		六角凸緣螺徑(M6*15L)(鍍墨綠)
<input type="checkbox"/>	7	BF5860100001		方向繼電器總成(藍-LED燈-防雨水)
<input type="checkbox"/>	8	BF5846000003		點火線圈總成(B1-150電噴)
<input checked="" type="checkbox"/>	9	92040600000	Y	六角凸緣螺帽(M6*1.0P)
<input type="checkbox"/>	10	ES584000000	Y	電壓調整器
<input checked="" type="checkbox"/>	11	90190601502		六角凸緣螺徑(M6*15L)(鍍墨綠)
<input type="checkbox"/>	12	C15810020000		起動繼電器
<input checked="" type="checkbox"/>	13	BF5830210000		電極正線
<input type="checkbox"/>	14	ES581710000		診斷接頭
<input type="checkbox"/>	15	ES581200000	Y	繼電器
<input checked="" type="checkbox"/>	16	ES5891010000		傾倒感知器
<input type="checkbox"/>	17	90070402000		十字槽扁圓頭機器螺釘
<input type="checkbox"/>	18	92140400003		平墊圈(4.2D*16D*1.6T)
<input checked="" type="checkbox"/>	19	ES5890210000		ECU橡膠托架
<input type="checkbox"/>	20	BF5890000001		ECU(電子噴射控制元件)(B1-150)
<input checked="" type="checkbox"/>	21	BF6810300000		電瓶盒
<input type="checkbox"/>	21	BF6810306500		電瓶盒 (超黑)
<input type="checkbox"/>	22	98701201000	Y	保險絲(1A)
<input type="checkbox"/>	23	98701205000	Y	保險絲(5A)
<input type="checkbox"/>	24	98701210000	Y	保險絲(10A)
<input type="checkbox"/>	25	98701207500	Y	保險絲(7.5A)
<input type="checkbox"/>	26	98701201000	Y	保險絲(1A)
<input type="checkbox"/>	27	98701200000		保險絲盒
<input type="checkbox"/>	28	98701215000	Y	保險絲(15A)
<input type="checkbox"/>	29	C1583000000		電瓶(9A)

F16. 燃料蒸發控制系統 E.E.C



ECR				
<input type="checkbox"/> 1	BF5240010000			燃料蒸發HC控制系統
ECR				
<input type="checkbox"/> 2	90050601002			十字槽圓頭機器螺釘(M6*10L)
ECR				
<input type="checkbox"/> 3	92140600005			平墊圈(6.4D*13D*1T)
<input type="checkbox"/> 4	M25240700000			活性炭罐
ECR				
<input type="checkbox"/> 5	BF5240110000			橡膠管(A)(碳罐至負壓源)
ECR				
<input type="checkbox"/> 6	BF5240210000			橡膠管(B)(碳罐至空氣濾清器)
<input type="checkbox"/> 7	BF5240300000			橡膠管(C)(碳罐至溢油切斷閥)
<input type="checkbox"/> 8	P5524060000			橡膠管
<input type="checkbox"/> 9	M2524040000			溢油切斷閥
<input type="checkbox"/> 10	P552D070000			線狀管夾
<input type="checkbox"/> 11	C152D030000			線狀管夾
<input type="checkbox"/> 12	C152D060000			板狀管夾
<input type="checkbox"/> 13	C152D050000			線狀管夾
<input type="checkbox"/> 14	P552D080000			線狀管夾(內徑7.6mm)

BF5-F17-TW



1



5

提醒您！新車500公里，以後每1000公里請更換引擎機油，以確保您的愛車運轉順暢。

2



6

開啓電源時，請等“EMS CHECK”燈熄滅後，再啓動引擎，行駛中若發現此燈常亮時，請就近找比雅久服務站檢查。

3



7

比雅久機車(定期保養記錄表)

里程 (km)	引擎機油	機油濾清器	機油塞	空濾	前叉油	後叉油	煞車油	煞車片	煞車碟	煞車鼓	煞車線	煞車鼓	煞車線	煞車鼓	煞車線	煞車鼓	煞車線	煞車鼓	煞車線
500	■																		
1000	■																		
2000	■																		
3000	■																		
4000	■																		
5000	■	■																	
6000	■																		
7000	■																		
8000	■																		
9000	■																		
10000	■	■																	
11000	■																		
12000	■																		
13000	■																		
14000	■																		
15000	■																		

4



8



9

ECR	零件號碼	Y	零件名稱
<input type="checkbox"/> 1	C16030010000		注意事項貼紙 (中文)
<input type="checkbox"/> 2	C16030110000		機油更換貼紙
<input type="checkbox"/> 3	ES6030810000		"EMS CHECK"警式燈使用說明貼紙
<input type="checkbox"/> 4	P66030620000		4S定期保養表貼紙
<input type="checkbox"/> 5	P16018300001		輪圈貼紙(白)
<input type="checkbox"/> 6	BF601030000N		左車身蓋"X-HOT 150"貼紙
<input type="checkbox"/> 7	BF601040000N		右車身蓋"X-HOT 150"貼紙
<input type="checkbox"/> 8	BF601050000N		PGO擋風板貼紙
<input type="checkbox"/> 9	C1601570000	Y	下腹蓋PGO貼紙-2003 (白色字體)